


ESISTATO ALLA DELIBERAZIONE N. 7 DEL 29/4/2014

*Barbara Amadori*

# Comune di Pandino



***CONTO DEL BILANCIO***

***Esercizio Anno 2013***

**Pandino, aprile 2014**

**GESTIONE DELLE ENTRATE**

DESCRIZIONE (con i dati della classificazione: Codice - Risorsa - Capitolo)	Residui conservati e stanziamenti definitivi di bilancio		N° di riferimento allo svolgimento	Conto del tesoriere		Determinazione dei residui		Accertamenti	Maggiori o minori entrate
	RS	CP		Riscossioni	Residui da riportare	Residui (D = B + C)	(E = D - A) (E = A - D) (*)		
	RS	CP		Residui (B)	Residui (C)	Residui (D = B + C)	(E = D - A) (E = A - D) (*)		
	CP	CP		Competenza (G)	Competenza (H)	Competenza (I = G + H)	(L = I - F) (L = F - I)		
	T	T		Totale (N)	Residui al 31/12 (O = C + H)	Accert. al 31/12 (P = D + I)			
<b>TITOLO I - Entrate tributarie</b>									
<b>Categoria 1<sup>a</sup> - Imposte</b>									
Risorsa 10 (1010010) - IMPOSTA COMUNALE SUGLI IMMOBILI	RS	226.094,01		77.040,65	140.333,05	217.373,70	(*) 8.720,31		
	CP	40.000,00		6.885,81	42.114,19	49.000,00	9.000,00		
	T	266.094,01		83.926,46	182.447,24	266.373,70			
Risorsa 11 (1010011) - IMPOSTA MUNICIPALE UNICA	RS	38.199,77		38.199,77	0,00	38.199,77	0,00		
	CP	1.633.674,00		1.003.102,53	113.949,45	1.117.051,98	516.622,02		
	T	1.671.873,77		1.041.302,30	113.949,45	1.155.251,75			
Risorsa 20 (1010020) - ALTRE IMPOSTE DI COMPETENZA COMUNALE	RS	524.498,24		524.498,24	0,00	524.498,24	0,00		
	CP	701.618,15		225.589,30	506.028,85	731.618,15	30.000,00		
	T	1.226.116,39		750.087,54	506.028,85	1.256.116,39			
Risorsa 30 (1010030) - IMPOSTA COMUNALE SULLA PUBBLICITA'	RS	11.181,46		10.480,37	0,00	10.480,37	(*) 701,09		
	CP	28.800,00		14.776,15	14.023,85	28.800,00	0,00		
	T	39.981,46		25.256,52	14.023,85	39.280,37			
Risorsa 40 (1010040) - ADDIZIONALE COMUNALE SUL CONSUMO DI ENERGIA ELETTRICA	RS	0,00		0,00	0,00	0,00	0,00		
	CP	2.337,56		2.337,56	0,00	2.337,56	0,00		
	T	2.337,56		2.337,56	0,00	2.337,56			
Risorsa 50 (1010050) - ALTRE IMPOSTE	RS	0,00		0,00	0,00	0,00	0,00		
	CP	2.705,13		2.705,13	0,00	2.705,13	0,00		
	T	2.705,13		2.705,13	0,00	2.705,13			
<b>Totale Categoria 1<sup>a</sup></b>	RS	799.973,48		650.219,03	140.333,05	790.552,08	(*) 9.421,40		
	CP	2.409.134,84		1.255.396,48	676.116,34	1.931.512,82	477.622,02		
	T	3.209.108,32		1.905.615,51	816.449,39	2.722.064,90			

(\*) Motivi del verificarsi dei minori residui attivi: Insussistenti (INS)

**GESTIONE DELLE ENTRATE**

DESCRIZIONE (con i dati della classificazione: Codice - Risorsa - Capitolo)	Residui conservati e stanziamenti definitivi di bilancio		N° di riferimento allo svolgimento	Conto del tesoriere		Determinazione dei residui		Accertamenti		Maggiori o minori entrate
	RS	CP		Riscossioni	Residui da riportare	Residui (D = B + C)	Residui (E = D - A)			
	Residui (A)	Competenza (F)		Residui (B)	Competenza (G)	Residui (C)	Competenza (H)	Competenza (I = G + H)	Residui (L = I - F)	(E = A - D) (*)
	Totale (M)	Totale (N)		Totale (O = C + H)	Accert. al 31/12 (P = D + I)					
<b>Categoria 2<sup>a</sup> - Tasse</b>										
Risorsa 70 (1020070) - TASSA SMALTIMENTO RIFIUTI SOLIDI URBANI	735.775,08	251.456,98		174.244,37	425.701,35					(*) 310.073,73 -
	1.407.241,13	542.076,27		749.525,00	1.291.601,27					115.639,86 -
	2.143.016,21	793.533,25		923.769,37	1.717.302,62					
Risorsa 80 (1020080) - ADDIZIONALE ERARIALE SULLA TASSA SMALTIMENTO RIFIUTI	61.798,97	21.069,17		7.181,54	28.250,71					(*) 33.548,25 -
	0,00	0,00		0,00	0,00					0,00
	61.798,97	21.069,17		7.181,54	28.250,71					
<b>Totale Categoria 2<sup>a</sup></b>	797.574,05	272.526,15		181.425,91	453.952,06					(*) 343.621,99 -
	1.407.241,13	542.076,27		749.525,00	1.291.601,27					115.639,86 -
	2.204.815,18	814.602,42		930.950,91	1.745.553,33					
<b>Categoria 3<sup>a</sup> - Tributi speciali ed altre entrate tributarie proprie</b>										
Risorsa 110 (1030110) - ALTRE ENTRATE TRIBUTARIE PROPRIE	51.736,56	41.355,28		10.381,28	51.736,56					0,00
	662.070,00	620.242,64		41.827,36	662.070,00					0,00
	713.806,56	661.597,92		52.208,64	713.806,56					
<b>Totale Categoria 3<sup>a</sup></b>	51.736,56	41.355,28		10.381,28	51.736,56					0,00
	662.070,00	620.242,64		41.827,36	662.070,00					0,00
	713.806,56	661.597,92		52.208,64	713.806,56					
<b>Totale Titolo I</b>	1.649.284,09	964.100,46		332.140,24	1.296.240,70					(*) 353.043,39 -
	4.478.445,97	2.417.715,39		1.467.468,70	3.885.184,09					593.261,88 -
	6.127.730,06	3.381.815,85		1.799.608,94	5.181.424,79					
<b>TITOLO II - Entrate deriv. da contributi e transf. correnti dello Stato, della Regione e di altri del sett. pubb., anche rapp., anche funz. delegate dalla Regione</b>										

(\*) Motivi del verificarsi dei minori residui attivi: Insussistenti (INS)

**GESTIONE DELLE ENTRATE**

DESCRIZIONE (con i dati della classificazione: Codice - Risorsa - Capitolo)	Residui conservati e Stanziamenti definitivi di bilancio		N° di riferimento allo svolgimento	Conto del tesoriere		Determinazione dei residui		Accertamenti	Maggiori o minori entrate
	RS	CP		Riscossioni	Residui da riportare	Residui (B)	Residui (C)		
	RS	CP		Competenza (G)	Residui (B)	Competenza (H)	Residui (C)	Competenza (I = G + H)	(E = D - A) (E = A - D) (*)
	T	T		Totale (N)	Totale (M)	Residui al 31/12 (O = C + H)	Accert. al 31/12 (P = D + I)		(L = I - F) (L = F - I)
<b>Categoria 1ª - Contributi e trasferimenti correnti dello Stato</b>									
Risorsa 130 (2010130) - TRASFERIMENTI CORRENTI DELLO STATO A CARATTERE GENERALE	RS	CP		0,00	0,00	0,00	0,00	0,00	0,00
				895.343,85	895.343,85	197.423,14	197.423,14	886.261,18	9.082,67 -
	T	T		895.343,85	895.343,85	197.423,14	197.423,14	886.261,18	
<b>Totale Categoria 1ª</b>	RS	CP		0,00	0,00	0,00	0,00	0,00	0,00
				895.343,85	895.343,85	197.423,14	197.423,14	886.261,18	9.082,67 -
	T	T		895.343,85	895.343,85	197.423,14	197.423,14	886.261,18	
<b>Categoria 2ª - Contributi e trasferimenti correnti dalla regione</b>									
Risorsa 220 (2020220) - FUNZIONI RIGUARDANTI LA GESTIONE DEL TERRITORIO E DELL'AMBIENTE	RS	CP		0,00	0,00	0,00	0,00	0,00	0,00
				12.394,10	12.394,10	0,00	0,00	12.394,10	0,00
	T	T		12.394,10	12.394,10	0,00	0,00	12.394,10	
<b>Risorsa 230 (2020230) - FUNZIONI NEL SETTORE SOCIALE</b>	RS	CP		23.708,69	15.164,81	0,00	0,00	15.164,81	(*) 8.543,88 -
				34.602,39	15.297,54	10.947,76	10.947,76	26.245,30	8.357,09 -
	T	T		58.311,08	30.462,35	10.947,76	10.947,76	41.410,11	
<b>Totale Categoria 2ª</b>	RS	CP		23.708,69	15.164,81	0,00	0,00	15.164,81	(*) 8.543,88 -
				46.996,49	27.691,64	10.947,76	10.947,76	38.639,40	8.357,09 -
	T	T		70.705,18	42.856,45	10.947,76	10.947,76	53.804,21	
<b>Categoria 5ª - Contributi e trasferimenti correnti da altri enti del settore pubblico</b>									
Risorsa 440 (2050440) - CONTRIBUTI E TRASFERIMENTI CORRENTI DA ALTRI ENTI DEL SETTORE PUBBLICO	RS	CP		28.344,29	7.984,81	20.000,82	20.000,82	27.985,63	(*) 358,66 -
				10.600,00	6.853,91	3.701,67	3.701,67	10.555,58	44,42 -
	T	T		38.944,29	14.838,72	23.702,49	23.702,49	38.541,21	

(\*) Motivi del verificarsi dei minori residui attivi: Insussistenti (INS)

**GESTIONE DELLE ENTRATE**

DESCRIZIONE (con i dati della classificazione: Codice - Risorsa - Capitolo)	Residui conservati e Stanziamenti definitivi di bilancio		N° di riferimento allo svolgimento	Conto del tesoriere		Determinazione dei residui		Accertamenti	Maggiori o minori entrate
	RS	CP		Riscossioni	Residui da riportare	Residui	Residui		
	RS	CP		Residui (B)	Residui (C)	Residui (D = B + C)	Residui (E = D - A)		(E = A - D) (*)
	CP	CP		Competenza (G)	Competenza (H)	Competenza (I = G + H)	Competenza (L = I - F)		(L = F - I)
	T	T		Totale (N)	Residui al 31/12 (O = C + H)	Accert. al 31/12 (P = D + I)			
<b>Totale Categoria 5ª</b>	RS	28.344,29		7.984,81	20.000,82	27.985,63	(*) 358,66 -		
	CP	10.600,00		6.853,91	3.701,67	10.555,58	41,42 -		
	T	38.944,29		14.838,72	23.702,49	38.541,21			
<b>Totale Titolo II</b>	RS	52.052,98		23.149,62	20.000,82	43.150,44	(*) 8.902,54 -		
	CP	952.940,34		723.383,59	212.072,57	935.456,16	17.484,18 -		
	T	1.004.993,32		746.533,21	232.073,39	978.606,60			
<b>TITOLO III - Entrate extratributarie</b>	RS	406,00		406,00	0,00	406,00	0,00		0,00
<b>Categoria 1ª - Proventi dei servizi pubblici</b>	CP	27.800,00		26.962,67	480,00	27.442,67	357,33 -		
<b>Risorsa 450 (3010450) - SEGRETERIA GENERALE, PERSONALE ED ORGANIZZAZIONE</b>	T	28.206,00		27.368,67	480,00	27.848,67			
<b>Risorsa 470 (3010470) - ANAGRAFE, STATO CIVILE, ELETTORALE, LEVA E SERVIZIO STATISTICO</b>	RS	0,00		0,00	0,00	0,00	0,00		0,00
	CP	6.500,00		6.394,30	0,00	6.394,30	105,70 -		
	T	6.500,00		6.394,30	0,00	6.394,30			
<b>Risorsa 480 (3010480) - ALTRI SERVIZI GENERALI</b>	RS	57.493,73		43.688,46	10.519,68	54.208,14	(*) 3.285,59 -		
	CP	101.707,47		43.575,10	62.132,37	105.707,47	4.000,00		
	T	159.201,20		87.263,56	72.652,05	159.970,61			
<b>Risorsa 500 (3010500) - POLIZIA MUNICIPALE</b>	RS	7.743,77		2.456,76	150,00	2.606,76	(*) 5.137,01 -		
	CP	14.600,00		3.177,63	11.360,05	14.537,68	62,32		
	T	22.343,77		5.634,39	11.510,05	17.144,44			
<b>Risorsa 510 (3010510) - RISORSE FINALIZZATE AL RISPETTO DEL CODICE DELLA STRADA</b>	RS	106.861,09		25.583,47	13.928,80	39.512,27	(*) 67.348,82 -		
	CP	70.000,00		19.822,69	40.177,31	60.000,00	10.000,00 -		
	T	176.861,09		45.406,16	54.106,11	99.512,27			

(\*) Motivi del verificarsi dei minori residui attivi: Insistenti (INS)

**GESTIONE DELLE ENTRATE**

DESCRIZIONE (con i dati della classificazione: Codice - Risorsa - Capitolo)	Residui conservati e Stanziamenti definitivi di bilancio				N° di riferimento allo svolgimento	Conto del tesoriere				Determinazione dei residui		Accertamenti	Maggiori o minori entrate					
	RS	Residui (A)				Riscossioni	Residui (B)	Competenza (G)	Residui da riportare	Residui (C)	Residui (D = B + C)			(E = D - A) (E = A - D) (*)				
		Competenza (F)													Residui da riportare	Residui (C)	Competenza (H)	Competenza (I = G + H)
		Totale (M)	RS	CP														
Risorsa 520 (3010520) - SCUOLA MATERNA	RS	12.284,39			154,80		50,14		204,94		(*) 12.079,45 -							
	CP	0,00			0,00		0,00		0,00		0,00							
	T	12.284,39			154,80		50,14		204,94									
Risorsa 550 (3010550) - ASSISTENZA SCOLASTICA, TRASPORTO ED ALTRI SERVIZI	RS	10.840,31			1.756,26		6.354,61		8.110,87		(*) 2.729,44 -							
	CP	48.500,00			35.453,47		3.453,87		38.907,34		9.592,66 -							
	T	59.340,31			37.209,73		9.808,48		47.018,21									
Risorsa 570 (3010570) - TEATRI, ATTIVITA' CULTURALI E SERVIZI DIVERSI DEL SETTORE	RS	19,50			19,50		0,00		19,50		0,00							
	CP	4.300,00			1.718,30		25,50		1.743,80		2.556,20 -							
	T	4.319,50			1.737,80		25,50		1.763,30									
Risorsa 590 (3010590) - STADIO COMUNALE, PALAZZO DELLO SPORT ED ALTRI IMPIANTI	RS	19.722,78			19.722,78		0,00		19.722,78		0,00							
	CP	15.000,00			3.065,27		13.145,00		16.210,27		1.210,27							
	T	34.722,78			22.788,05		13.145,00		35.933,05									
Risorsa 700 (3010700) - ASILI NIDO, SERVIZI PER L'INFANZIA E MINORI	RS	33.195,28			18.782,68		592,78		19.375,46		(*) 13.819,82 -							
	CP	139.215,10			132.205,90		20.197,60		152.403,50		13.188,40							
	T	172.410,38			150.988,58		20.790,38		171.778,96									
Risorsa 730 (3010730) - ASSISTENZA, BENEFICIENZA PUBBLICA E SERVIZI DIVERSI ALLA PERSONA	RS	77.442,01			69.713,47		2.803,63		72.517,10		(*) 4.924,91 -							
	CP	188.142,68			150.515,56		45.031,08		195.546,64		7.403,96							
	T	265.584,69			220.229,03		47.834,71		268.063,74									
Risorsa 750 (3010750) - PROVENTI DA SERVIZI NEL CAMPO DELLO SVILUPPO ECONOMICO	RS	1.049,00			1.049,00		0,00		1.049,00		0,00							
	CP	18.000,00			15.262,00		824,00		16.086,00		1.914,00 -							
	T	19.049,00			16.311,00		824,00		17.135,00									

(\*) Motivi del verificarsi dei minori residui attivi: Insussistenti (INS)

**GESTIONE DELLE ENTRATE**

DESCRIZIONE (con i dati della classificazione: Codice - Risorsa - Capitolo)	Residui conservati e Stanziamenti definitivi di bilancio		N° di riferimento allo svolgimento	Conto del tesoriere		Determinazione dei residui		Accertamenti	Maggiori o minori entrate
	RS	CP		Riscossioni	Residui da riportare	Residui	Residui		
	RS	CP		Risidui (B)	Residui (C)	Residui (D = B + C)	Residui (E = D - A)		(E = A - D) (*)
	CP	CP		Competenza (G)	Competenza (H)	Competenza (I = G + H)	Competenza (L = I - F)		(L = F - I)
	T	T		Totale (N)	Residui al 31/12 (O = C + H)	Accert. al 31/12 (P = D + I)			
<b>Risorsa 760 (3010760) - PROVENTI DA SERVIZI PRODUTTIVI</b>	RS	786,78		0,00	0,00	0,00		0,00	(*) 786,78 -
	CP	0,00		0,00	0,00	0,00		0,00	0,00
	T	786,78		0,00	0,00	0,00		0,00	
<b>Totale Categoria 1ª</b>	RS	327.844,64		183.333,18	34.399,64	217.732,82		217.732,82	(*) 110.111,82 -
	CP	633.765,25		438.152,89	196.826,78	634.979,67		634.979,67	1.214,42
	T	961.609,89		621.486,07	231.226,42	852.712,49		852.712,49	
<b>Categoria 2ª - Proventi dei beni dell'ente</b>	RS	1.970,13		1.970,00	0,00	1.970,00		1.970,00	(*) 0,13 -
<b>Risorsa 860 (3020860) - GESTIONE DEI FABBRICATI</b>	CP	12.000,00		6.235,07	5.764,93	12.000,00		12.000,00	0,00
	T	13.970,13		8.205,07	5.764,93	13.970,00		13.970,00	
<b>Risorsa 870 (3020870) - PROVENTI DAI BENI DELL'ENTE</b>	RS	12.300,00		7.200,00	3.600,00	10.800,00		10.800,00	(*) 1.500,00 -
	CP	22.000,00		23.821,19	10.890,00	34.711,19		34.711,19	12.711,19
	T	34.300,00		31.021,19	14.490,00	45.511,19		45.511,19	
<b>Risorsa 880 (3020880) - PROVENTI DA BENI DELL'ENTE</b>	RS	5.454,29		5.454,29	0,00	5.454,29		5.454,29	0,00
	CP	76.400,00		62.918,94	6.489,80	69.408,74		69.408,74	6.991,26 -
	T	81.854,29		68.373,23	6.489,80	74.863,03		74.863,03	
<b>Totale Categoria 2ª</b>	RS	19.724,42		14.624,29	3.600,00	18.224,29		18.224,29	(*) 1.500,13 -
	CP	110.400,00		92.975,20	23.144,73	116.119,93		116.119,93	5.719,93
	T	130.124,42		107.599,49	26.744,73	134.344,22		134.344,22	
<b>Categoria 3ª - Interessi su anticipazioni e crediti</b>									

(\*) Motivi dei verificarsi dei minori residui attivi: Insistenti (INS)

**GESTIONE DELLE ENTRATE**

DESCRIZIONE (con i dati della classificazione: Codice - Risorsa - Capitolo)	Residui conservati e stanziamenti definitivi di bilancio				N° di riferimento allo svolgimento	Conto del tesoriere				Determinazione dei residui		Accertamenti	Maggiori o minori entrate
	RS	CP	T	Totale (M)		Riscossioni	Residui (B)	Competenza (G)	Totale (N)	Residui da riportare	Residui (C)		
													(L = I - F) (L = F - I)
<b>Risorsa 890 (3030890) - INTERESSI SU DEPOSITI DI DENARO O VALORI MOBILIARI</b>													
	RS		611,74				611,74		0,00		0,00	611,74	0,00
	CP		2.800,00				1.183,62		1.104,46		1.104,46	2.288,08	511,92 -
	T		3.411,74				1.795,36		1.104,46		1.104,46	2.899,82	
<b>Totale Categoria 3ª</b>													
	RS		611,74				611,74		0,00		0,00	611,74	0,00
	CP		2.800,00				1.183,62		1.104,46		1.104,46	2.288,08	511,92 -
	T		3.411,74				1.795,36		1.104,46		1.104,46	2.899,82	
<b>Categoria 4ª - Utili netti delle aziende speciali e partecipate, dividendi di società</b>													
	RS		28.778,76				18.588,96		10.189,80		10.189,80	28.778,76	0,00
	CP		5.101,78				442,48		0,00		0,00	442,48	4.659,30 -
	T		33.880,54				19.031,44		10.189,80		10.189,80	29.221,24	
<b>Totale Categoria 4ª</b>													
	RS		28.778,76				18.588,96		10.189,80		10.189,80	28.778,76	0,00
	CP		5.101,78				442,48		0,00		0,00	442,48	4.659,30 -
	T		33.880,54				19.031,44		10.189,80		10.189,80	29.221,24	
<b>Categoria 5ª - Proventi diversi</b>													
	RS		264.298,11				157.917,65		26.600,00		26.600,00	184.517,65	(*) 79.780,46 -
	CP		134.089,17				106.344,62		17.919,08		17.919,08	124.263,70	9.825,47 -
	T		398.387,28				264.262,27		44.519,08		44.519,08	308.781,35	
<b>Totale Categoria 5ª</b>													
	RS		264.298,11				157.917,65		26.600,00		26.600,00	184.517,65	(*) 79.780,46 -
	CP		134.089,17				106.344,62		17.919,08		17.919,08	124.263,70	9.825,47 -
	T		398.387,28				264.262,27		44.519,08		44.519,08	308.781,35	

(\*) Motivi del verificarsi dei minori residui attivi: Insussistenti (INS)



**GESTIONE DELLE ENTRATE**

DESCRIZIONE (con i dati della classificazione: Codice - Risorsa - Capitolo)	Residui conservati e stanziamenti definitivi di bilancio		N° di riferimento allo svolgimento	Conto del tesoriere		Determinazione dei residui		Accertamenti	Maggiori o minori entrate
	RS	CP		Riscossioni	Risidui da riportare	Residui (C)	Residui (D = B + C)		
				Residui (B)	Residui (C)	Competenza (H)	Competenza (I = G + H)		
				Competenza (G)	Competenza (H)	Residui al 31/12 (O = C + H)	Accert. al 31/12 (P = D + I)		
				Totale (M)	Totale (N)				
<b>Totale Titolo III</b>	RS	641.257,67		375.075,82	74.789,44	449.865,26	(*) 191.392,41 -		
	CP	886.156,20		639.098,81	238.995,05	878.093,86	8.062,34 -		
	T	1.527.413,87		1.014.174,63	313.784,49	1.327.959,12			
<b>Titolo IV - Entrate derivanti da alienazioni, da trasferimenti di capitale e da riscossioni di crediti</b>									
<b>Categoria 1<sup>a</sup> - Alienazioni di beni patrimoniali</b>	RS	0,00		0,00	0,00	0,00	0,00		0,00
Risorsa 960 (4010960) - ALIENAZIONE DI BENI PATRIMONIALI	CP	73.000,00		0,00	0,00	0,00	0,00		73.000,00 -
	T	73.000,00		0,00	0,00	0,00	0,00		0,00
<b>Totale Categoria 1<sup>a</sup></b>	RS	0,00		0,00	0,00	0,00	0,00		0,00
	CP	73.000,00		0,00	0,00	0,00	0,00		73.000,00 -
	T	73.000,00		0,00	0,00	0,00	0,00		0,00
<b>Categoria 2<sup>a</sup> - Trasferimenti di capitale dallo Stato</b>									
Risorsa 1000 (4021000) - TRASFERIMENTI STRAORDINARI DALLO STATO	RS	0,00		0,00	0,00	0,00	0,00		0,00
	CP	10.000,00		0,00	10.000,00	10.000,00	10.000,00		0,00
	T	10.000,00		0,00	10.000,00	10.000,00	10.000,00		0,00
<b>Totale Categoria 2<sup>a</sup></b>	RS	0,00		0,00	0,00	0,00	0,00		0,00
	CP	10.000,00		0,00	10.000,00	10.000,00	10.000,00		0,00
	T	10.000,00		0,00	10.000,00	10.000,00	10.000,00		0,00
<b>Categoria 4<sup>a</sup> - Trasferimenti di capitale da altri enti del settore pubblico</b>									
Risorsa 1040 (4041040) - TRASFERIMENTI DA ALTRI ENTI DEL SETTORE PUBBLICO	RS	43.216,30		0,00	43.216,30	43.216,30	43.216,30		0,00
	CP	90.000,00		0,00	0,00	0,00	0,00		90.000,00 -
	T	133.216,30		0,00	43.216,30	43.216,30	43.216,30		0,00

(\*) Motivi del verificarsi dei minori residui attivi: Insussistenti (INS)

**GESTIONE DELLE ENTRATE**

DESCRIZIONE (con i dati della classificazione: Codice - Risorsa - Capitolo)	Residui conservati e Stanziamenti definitivi di bilancio		N° di riferimento allo svolgimento	Conto del tesoriere		Determinazione dei residui da riportare		Accertamenti	Maggiori o minori entrate		
	RS	CP		Residui (A)	Competenza (F)	Riscossioni	Residui da riportare			Residui (D = B + C)	(E = D - A) (E = A - D) (*)
T	T	Totale (M)	Totale (N)	Residui al 31/12 (O = C + H)	Accert. al 31/12 (P = D + I)						
<b>Totale Categoria 4ª</b>	RS	CP	43.216,30	90.000,00	0,00	0,00	43.216,30	43.216,30	0,00		
	T	T	133.216,30	0,00	0,00	0,00	43.216,30	43.216,30	90.000,00 -		
<b>Categoria 5ª - Trasferimenti di capitale da altri soggetti</b>	RS	CP	0,00	450.000,00	0,00	0,00	0,00	0,00	0,00		
Risorsa 1050 (4051050) - PROVENTI DELLE CONCESSIONI EDILIZIE E SANZIONI URBANISTICHE	T	T	450.000,00	450.000,00	323.743,42	496,01	496,01	324.239,43	125.760,57 -		
<b>Risorsa 1070 (4051070) - TRASFERIMENTI DI CAPITALE STRAORDINARI DA ALTRI SOGGETTI</b>	RS	CP	267.500,00	24.000,00	26.500,00	241.000,00	241.000,00	267.500,00	0,00		
	T	T	291.500,00	291.500,00	26.500,00	265.000,00	265.000,00	291.500,00	0,00		
<b>Totale Categoria 5ª</b>	RS	CP	267.500,00	474.000,00	26.500,00	241.000,00	241.000,00	267.500,00	0,00		
	T	T	741.500,00	741.500,00	323.743,42	24.496,01	348.239,43	348.239,43	125.760,57 -		
<b>Totale Titolo IV</b>	RS	CP	310.716,30	647.000,00	26.500,00	284.216,30	284.216,30	310.716,30	0,00		
	T	T	957.716,30	957.716,30	323.743,42	34.496,01	358.239,43	358.239,43	288.760,57 -		
<b>TITOLO V - Entrate derivanti da accensione di prestiti</b>	RS	CP	0,00	1.422.375,00	0,00	0,00	0,00	0,00	0,00		
<b>Categoria 1ª - Anticipazioni di cassa</b>	CP	T	1.422.375,00	1.422.375,00	0,00	0,00	0,00	0,00	1.422.375,00 -		
Risorsa 1090 (5011090) - ANTICIPAZIONI DI TESORERIA	T	T	1.422.375,00	1.422.375,00	0,00	0,00	0,00	0,00	0,00		

(\*) Motivi del verificarsi dei minori residui attivi: Insussistenti (INS)

## GESTIONE DELLE ENTRATE

DESCRIZIONE (con i dati della classificazione: Codice - Risorsa - Capitolo)	Residui conservati e Stanziamenti definitivi di bilancio			N° di riferimento allo svolgimento	Conto del tesoriere			Determinazione dei residui		Accertamenti	Maggiori o minori entrate	
	RS	Residui (A)			Riscossioni	Residui (B)	Competenza (G)	Residui da riportare				Residui (D = B + C)
		CP	Competenza (F)					Totale (M)	Residui (C)			
T	Totale (N)	Competenza (I = G + H)	Accert. al 31/12 (P = D + I)	Residui al 31/12 (E = D - A) (E = A - D) (*)								
<b>Totale Categoria 1<sup>a</sup></b>	RS	0,00			0,00			0,00		0,00	0,00	
	CP	1.422.375,00			0,00			0,00		0,00	1.422.375,00 -	
	T	1.422.375,00			0,00			0,00		0,00		
<b>Categoria 3<sup>a</sup> - Assunzione di mutui e prestiti</b>	RS	195.398,17			4.128,00			191.270,17		195.398,17	0,00	
Risorsa 1110 (5031110) - MUTUI ACCESSI PRESSO LA CASSA DEPOSITI E PRESTITI	CP	0,00			0,00			0,00		0,00	0,00	
	T	195.398,17			4.128,00			191.270,17		195.398,17		
<b>Totale Categoria 3<sup>a</sup></b>	RS	195.398,17			4.128,00			191.270,17		195.398,17	0,00	
	CP	0,00			0,00			0,00		0,00	0,00	
	T	195.398,17			4.128,00			191.270,17		195.398,17		
<b>Totale Titolo V</b>	RS	195.398,17			4.128,00			191.270,17		195.398,17	0,00	
	CP	1.422.375,00			0,00			0,00		0,00	1.422.375,00 -	
	T	1.617.773,17			4.128,00			191.270,17		195.398,17		
<b>TITOLO VI - Entrate per servizi per conto di terzi</b>	RS	0,00			0,00			0,00		0,00	0,00	
<b>Categoria 1<sup>a</sup> - Ritenute previdenziali ed assistenziali al personale</b>	RS	0,00			0,00			0,00		0,00	0,00	
Risorsa 1 (6010000) - RITENUTE PREVIDENZIALI ED ASSISTENZIALI AL PERSONALE	CP	150.000,00			101.850,84			0,00		101.850,84	48.149,16 -	
	T	150.000,00			101.850,84			0,00		101.850,84		
<b>Totale Categoria 1<sup>a</sup></b>	RS	0,00			0,00			0,00		0,00	0,00	
	CP	150.000,00			101.850,84			0,00		101.850,84	48.149,16 -	
	T	150.000,00			101.850,84			0,00		101.850,84		

**Categoria 2<sup>a</sup> - Ritenute erariali**

(\*) Motivi dei verificarsi dei minori residui attivi: Insussistenti (INS)

## GESTIONE DELLE ENTRATE

DESCRIZIONE (con i dati della classificazione: Codice - Risorsa - Capitolo)	Residui conservati e Stanziamenti definitivi di bilancio			N° di riferimento allo svolgimento	Conto del tesoriere			Determinazione dei residui		Accertamenti	Maggiori o minori entrate		
	RS	CP	T		Riscossioni	Residui (B)	Competenza (G)	Residui da riportare	Residui (C)			Competenza (H)	Residui (D = B + C)
	Totale (M)				Totale (N)			Residui al 31/12 (O = C + H)		Accert. al 31/12 (P = D + I)			
	RS	CP	T		RS	CP	T	RS	CP	T	RS	CP	T
<b>Risorsa 2 (6020000) - RITENUTE ERARIALI</b>													
Totale Categoria 2 <sup>a</sup>					0,00	400.000,00	400.000,00	0,00	239.290,11	239.290,11	0,00	239.290,11	239.290,11
	RS	CP	T		0,00	400.000,00	400.000,00	0,00	239.290,11	239.290,11	0,00	239.290,11	239.290,11
					0,00	400.000,00	400.000,00	0,00	239.290,11	239.290,11	0,00	239.290,11	239.290,11
<b>Categoria 3<sup>a</sup> - Altre ritenute al personale per conto di terzi</b>													
Risorsa 3 (6030000) - ALTRE RITENUTE AL PERSONALE DIPENDENTE PER CONTO DI TERZI					0,00	20.000,00	20.000,00	0,00	0,00	0,00	0,00	0,00	0,00
	RS	CP	T		0,00	20.000,00	20.000,00	0,00	0,00	0,00	0,00	0,00	0,00
					0,00	20.000,00	20.000,00	0,00	0,00	0,00	0,00	0,00	0,00
Totale Categoria 3 <sup>a</sup>					0,00	20.000,00	20.000,00	0,00	0,00	0,00	0,00	0,00	0,00
	RS	CP	T		0,00	20.000,00	20.000,00	0,00	0,00	0,00	0,00	0,00	0,00
					0,00	20.000,00	20.000,00	0,00	0,00	0,00	0,00	0,00	0,00
<b>Categoria 4<sup>a</sup> - Depositi cauzionali</b>													
Risorsa 4 (6040000) - RESTITUZIONE DI DEPOSITI CAUZIONALI					1.453,54	50.000,00	51.453,54	1.177,54	276,00	10.447,74	1.177,54	10.447,74	11.901,28
	RS	CP	T		1.453,54	50.000,00	51.453,54	1.177,54	276,00	10.447,74	1.177,54	10.447,74	11.901,28
					1.453,54	50.000,00	51.453,54	1.177,54	276,00	10.447,74	1.177,54	10.447,74	11.901,28
Totale Categoria 4 <sup>a</sup>					1.453,54	50.000,00	51.453,54	1.177,54	276,00	10.447,74	1.177,54	10.447,74	11.901,28
	RS	CP	T		1.453,54	50.000,00	51.453,54	1.177,54	276,00	10.447,74	1.177,54	10.447,74	11.901,28
					1.453,54	50.000,00	51.453,54	1.177,54	276,00	10.447,74	1.177,54	10.447,74	11.901,28
<b>Categoria 5<sup>a</sup> - Rimborso spese per servizi per conto di terzi</b>													
	RS	CP	T										

(\*) Motivi dei verificarsi dei minori residui attivi: Insussistenti (INS)

**GESTIONE DELLE ENTRATE**

DESCRIZIONE (con i dati della classificazione: Codice - Risorsa - Capitolo)	Residui conservati e stanziamenti definitivi di bilancio			N° di riferimento allo svolgimento	Conto del tesoriere			Determinazione dei residui		Accertamenti		Maggiori o minori entrate				
	RS	CP	T		Riscossioni	Residui (B)	Competenza (G)	Totale (N)	Residui da riportare	Residui (C)	Competenza (H)		Residui (D = B + C)	Competenza (I = G + H)	Accert. al 31/12 (P = D + I)	(E = D - A) (E = A - D) (*)
<b>Risorsa 5 (6050000) - SPESE PER SERVIZI PER CONTO DI TERZI</b>																
	RS	68.346,15					2.741,76		64.114,20		66.855,96		(*) 1.490,19 -			
	CP	450.000,00					44.723,75		18.037,93		62.761,68		387.238,32 -			
	T	518.346,15					47.465,51		82.152,13		129.617,64					
<b>Totale Categoria 5ª</b>																
	RS	68.346,15					2.741,76		64.114,20		66.855,96		(*) 1.490,19 -			
	CP	450.000,00					44.723,75		18.037,93		62.761,68		387.238,32 -			
	T	518.346,15					47.465,51		82.152,13		129.617,64					
<b>Categoria 6ª - Rimborso di anticipazione di fondi per il servizio economato</b>																
<b>Risorsa 6 (6060000) - ANTICIPAZIONE DI FONDI PER IL SERVIZIO ECONOMATO</b>																
	RS	15.000,00					15.000,00		0,00		15.000,00		0,00			
	CP	30.000,00					0,00		15.000,00		15.000,00		15.000,00 -			
	T	45.000,00					15.000,00		15.000,00		30.000,00		15.000,00 -			
<b>Totale Categoria 6ª</b>																
	RS	15.000,00					15.000,00		0,00		15.000,00		0,00			
	CP	30.000,00					0,00		15.000,00		15.000,00		15.000,00 -			
	T	45.000,00					15.000,00		15.000,00		30.000,00		15.000,00 -			
<b>Categoria 7ª - Depositi per spese contrattuali</b>																
<b>Risorsa 7 (6070000) - RESTITUZIONE DI DEPOSITI PER SPESE CONTRATTUALI</b>																
	RS	35,15					0,00		35,15		35,15		0,00			
	CP	100.000,00					8.205,32		0,00		8.205,32		91.794,68 -			
	T	100.035,15					8.205,32		35,15		8.240,47		91.794,68 -			
<b>Totale Categoria 7ª</b>																
	RS	35,15					0,00		35,15		35,15		0,00			
	CP	100.000,00					8.205,32		0,00		8.205,32		91.794,68 -			
	T	100.035,15					8.205,32		35,15		8.240,47		91.794,68 -			

(\*) Motivi del verificarsi dei minori residui attivi: Insistenti (INS)

**GESTIONE DELLE ENTRATE**

DESCRIZIONE (con i dati della classificazione: Codice - Risorsa - Capitolo)	RS	Residui conservati e stanziamenti definitivi di bilancio			N° di riferimento allo svolgimento	Conto del tesoriere			Determinazione dei residui		Accertamenti	Maggiori o minori entrate
		Residui (A)	Competenza (F)	Totale (M)		Riscossioni	Residui da riportare	Residui (C)	Competenza (H)	Residui (D = B + C)		
	CP					Competenza (G)						
	T					Totale (N)			Residui al 31/12 (O = C + H)	Accert. al 31/12 (P = D + I)		
<b>Totale Titolo VI</b>	RS	84.834,84				18.017,76			65.326,89	83.344,65		(*) 1.490,19 -
	CP	1.200.000,00				404.517,76			33.037,93	437.555,69		762.444,31 -
	T	1.284.834,84				422.535,52			98.364,82	520.900,34		

(\*) Motivi dei verificarsi dei minori residui attivi: Insussistenti (INS)

**RIEPILOGO GENERALE DELLE ENTRATE**

DESCRIZIONE	Residui conservati e stanziamenti definitivi di bilancio			Conto del tesoriere			Determinazione del residui		Accertamenti		Maggiori o minori entrate						
	RS	CP	T	Residui (A)	Competenza (F)	Totale (M)	Riscossioni	Residui (B)	Competenza (G)	Totale (N)		Residui (C)	Competenza (H)	Residui (D = B + C)	Competenza (I = G + H)	Accert. al 31/12 (P = D + I)	(E = D - A) (E = A - D) (*)
<b>TITOLO I - Entrate tributarie</b>	RS	CP	T	1.649.284,09	4.478.445,97	6.127.730,06	964.100,46	2.417.715,39	3.381.815,85	332.140,24	1.467.468,70	1.296.240,70	3.885.184,09	5.181.424,79	(*) 353.043,39 - 593.261,88 -		
<b>TITOLO II - Entrate deriv. da contributi e transf. correnti dello Stato, della Regione e di altri del sett. pubb., anche rapp. all'es. di funzioni delegate dalla Regione</b>	RS	CP	T	52.052,98	952.940,34	1.004.993,32	23.149,62	723.383,59	746.533,21	20.000,82	212.072,57	43.150,44	935.456,16	978.606,60	(*) 8.902,54 - 17.484,18 -		
<b>TITOLO III - Entrate extratributarie</b>	RS	CP	T	641.257,67	886.156,20	1.527.413,87	375.075,82	639.098,81	1.014.174,63	74.789,44	238.995,05	449.865,26	878.093,86	1.327.959,12	(*) 191.302,41 - 8.062,34 -		
<b>TITOLO IV - Entrate derivanti da alienazioni, da trasferimenti di capitale e da riscossioni di crediti</b>	RS	CP	T	310.716,30	647.000,00	957.716,30	26.500,00	323.743,42	350.243,42	284.216,30	34.496,01	310.716,30	358.239,43	668.955,73	0,00		
<b>TITOLO V - Entrate derivanti da accensione di prestiti</b>	RS	CP	T	195.398,17	1.422.375,00	1.617.773,17	4.128,00	0,00	4.128,00	191.270,17	0,00	195.398,17	0,00	1.422.375,00	0,00		
<b>TITOLO VI - Entrate per servizi per conto di terzi</b>	RS	CP	T	84.834,84	1.200.000,00	1.284.834,84	18.017,76	404.517,76	422.535,52	65.326,89	33.037,93	83.344,65	437.555,69	520.900,34	(*) 1.490,19 - 762.444,31 -		
<b>TOTALE GENERALE DELLE ENTRATE</b>	RS	CP	T	2.933.544,05	9.686.917,51	12.620.461,56	1.410.971,66	4.508.458,97	5.919.430,63	967.743,86	1.986.070,26	2.378.715,52	6.494.529,23	8.873.244,75	(*) 554.828,53 - 3.092.388,28 -		
Avanzo di amministrazione Fondo di cassa al 1° gennaio				100.000,00			1.352.472,96										

**GESTIONE DELLE SPESE**

DESCRIZIONE (con i dati della classificazione: Codice e Numero - Capitolo)	Residui conservati e stanziamenti definitivi di bilancio			N° di riferimenti allo svolgimento	Conto del tesoriere			Determinazione dei residui		Impegni	Minori residui o economie
	RS	CP	T		Pagamenti	Residui da riportare	Residui (C)	Residui (D = B + C)	Residui (E = A - D) (*)		
	RS	CP	T	Residui (A)	Competenza (G)	Residui (B)	Competenza (H)	Residui (C)	Competenza (I = G + H)	Residui (D = B + C)	(E = A - D) (*)
				Competenza (F)	Totale (N)	Residui (B)	Competenza (H)	Residui (C)	Residui al 31/12 (O = C + H)	Impegni al 31/12 (P = D + I)	(L = F - I)
				Totale (M)		Totale (N)	Residui al 31/12 (O = C + H)	Residui al 31/12 (O = C + H)			
<b>Titolo I - Spese correnti</b>											
<b>Funzione 1 - Funzioni generali di amministrazione, di gestione e di controllo</b>											
<b>Servizio 1 - Organi istituzionali, partecipazione e decentramento</b>											
Intervento 3 (1010103) - Prestazione di servizi	RS	CP	T	33.577,60	23.551,97	7.534,44	7.534,44	31.086,41	(*) 2.491,19 -		
				133.500,00	107.277,64	20.823,23	20.823,23	128.100,87	5.389,13 -		
				167.077,60	130.829,61	28.357,67	28.357,67	159.187,28			
Intervento 7 (1010107) - Imposte e tasse	RS	CP	T	1.491,24	928,89	562,35	562,35	1.491,24	0,00		
				8.000,00	6.688,55	1.311,45	1.311,45	8.000,00	0,00		
				9.491,24	7.617,44	1.873,80	1.873,80	9.491,24			
<b>Totale Servizio 1</b>	RS	CP	T	35.068,84	24.480,86	8.096,79	8.096,79	32.577,65	(*) 2.491,19 -		
				141.500,00	113.966,19	22.134,68	22.134,68	136.100,87	5.399,13 -		
				176.568,84	138.447,05	30.231,47	30.231,47	168.678,52			
<b>Servizio 2 - Segreteria generale, personale e organizzazione</b>											
Intervento 1 (1010201) - Personale	RS	CP	T	8.833,71	6.558,75	0,00	0,00	6.558,75	(*) 2.274,96 -		
				198.994,00	188.132,16	8.738,84	8.738,84	196.871,00	2.123,00 -		
				207.827,71	194.690,91	8.738,84	8.738,84	203.429,75			
Intervento 2 (1010202) - Acquisto di beni di consumo e/o di materie prime	RS	CP	T	0,00	0,00	0,00	0,00	0,00	0,00		
				1.500,00	1.500,00	0,00	0,00	1.500,00	0,00		
				1.500,00	1.500,00	0,00	0,00	1.500,00			
Intervento 3 (1010203) - Prestazione di servizi	RS	CP	T	98.894,93	40.883,44	56.345,04	56.345,04	97.228,48	(*) 1.668,45 -		
				96.700,00	31.898,85	44.019,22	44.019,22	75.918,07	20.781,93 -		
				195.594,93	72.782,29	100.364,26	100.364,26	173.146,55			

(\*) Motivi dei verificarsi dei minori residui attivi: Insussistenti (INS); Prescritti (PRE)



**GESTIONE DELLE SPESE**

DESCRIZIONE (con i dati della classificazione: Codice e Numero - Capitolo)	Residui conservati e Stanziamenti definitivi di bilancio				N° di riferimento allo svolgimento	Conto del tesoriere				Determinazione dei residui		Impegni		Minori residui o economie (E = A - D) (*) (L = F - I)	
	RS	Residui (A)				Pagamenti Residui (B)	Competenza (G)	Residui da riportare Residui (C)	Residui al 31/12 (O = C + H)	Residui (D = B + C)	Competenza (H)	Competenza (I = G + H)	Impegni al 31/12 (P = D + I)		
		Competenza (F)													Residui al 31/12 (O = C + H)
		Totale (M)	Totale (N)	Totale (P)											
Intervento 5 (1010205) - Trasferimenti	RS	618,33	1.300,00	1.918,33		618,33	0,00	618,33	0,00	618,33	838,03	0,00	461,97 -		
	CP					291,74	546,29	838,03		546,29	1.456,36				
	T					910,07	546,29	1.456,36							
Intervento 7 (1010207) - Imposte e tasse	RS	2.154,78	13.550,00	15.704,78		2.120,11	32,92	2.153,03		32,92	2.153,03		(*) 1,75 -		
	CP					11.336,71	2.213,29	13.550,00		2.213,29	13.550,00		0,00		
	T					13.456,82	2.246,21	15.703,03		2.246,21	15.703,03				
Intervento 8 (1010208) - Oneri straordinari della gestione corrente	RS	260,28	500,00	760,28		34,43	0,00	34,43		0,00	34,43		(*) 225,85 -		
	CP					114,13	385,87	500,00		385,87	500,00		0,00		
	T					148,56	385,87	534,43		385,87	534,43				
<b>Totale Servizio 2</b>	RS	110.762,03	312.544,00	423.306,03		50.215,06	56.377,96	106.593,02		56.377,96	106.593,02		(*) 4.169,01 -		
	CP					233.273,59	55.903,51	289.177,10		55.903,51	289.177,10		23.366,90 -		
	T					283.488,65	112.281,47	395.770,12		112.281,47	395.770,12				
<b>Servizio 3 - Gestione econ., finanziaria, programmaz., provveditorato e controllo di gestione</b>	RS	3.244,90	100.950,00	104.194,90		3.244,90	0,00	3.244,90		0,00	3.244,90		0,00		
Intervento 1 (1010301) - Personale	CP					97.177,27	3.240,27	100.417,54		3.240,27	100.417,54		532,46 -		
	T					100.422,17	3.240,27	103.662,44		3.240,27	103.662,44				
Intervento 3 (1010303) - Prestazione di servizi	RS	330,25	2.700,00	3.030,25		139,49	0,00	139,49		0,00	139,49		(*) 190,76 -		
	CP					640,55	2.059,45	2.700,00		2.059,45	2.700,00		0,00		
	T					780,04	2.059,45	2.839,49		2.059,45	2.839,49				
Intervento 5 (1010305) - Trasferimenti	RS	0,00	5.000,00	5.000,00		0,00	0,00	0,00		0,00	0,00		0,00		
	CP					0,00	0,00	0,00		0,00	0,00		5.000,00 -		
	T					0,00	0,00	0,00		0,00	0,00				

(\*) Motivi dei verificarsi dei minori residui attivi: Insussistenti (INS); Prescritti (PRE)

## GESTIONE DELLE SPESE

DESCRIZIONE (con i dati della classificazione: Codice e Numero - Capitolo)	Residui conservati e stanziamenti definitivi di bilancio			N° di riferimento allo svolgimento	Conto del tesoriere			Determinazione dei residui da riportare		Impegni	Minori residui o economie
	RS	CP	T		Pagamenti	Residui (B)	Competenza (G)	Residui (C)	Competenza (H)		
					Residui (A)	Competenza (F)	Totale (M)	Residui (E)	Competenza (H)	Residui (D = B + C)	(L = F - I)
								Residui (C)	Competenza (H)	Impegni al 31/12 (P = D + I)	
								Residui al 31/12 (O = C + H)	Residui al 31/12 (I = G + H)		
Intervento 6 (1010306) - Interessi passivi e oneri finanziari diversi	RS		0,00				0,00	0,00	0,00	0,00	0,00
	CP		1.000,00				0,76	0,00	0,00	0,76	999,24 -
	T		1.000,00				0,76	0,00	0,00	0,76	
Intervento 7 (1010307) - Imposte e tasse	RS		1.032,33				1.032,33	0,00	0,00	1.032,33	0,00
	CP		6.750,00				5.677,71	1.072,29	1.072,29	6.750,00	0,00
	T		7.782,33				6.710,04	1.072,29	1.072,29	7.782,33	
<b>Totale Servizio 3</b>	RS		4.607,48				4.416,72	0,00	0,00	4.416,72	(*) 190,76 -
	CP		116.400,00				103.496,29	6.372,01	6.372,01	109.868,30	6.531,70 -
	T		121.007,48				107.913,01	6.372,01	6.372,01	114.285,02	
<b>Servizio 4 - Gestione delle entrate tributarie e servizi fiscali</b>	RS		4.533,82				4.533,82	0,00	0,00	4.533,82	0,00
	CP		140.700,00				134.389,53	4.462,78	4.462,78	138.852,31	1.847,69 -
	T		145.233,82				138.923,35	4.462,78	4.462,78	143.386,13	
Intervento 2 (1010402) - Acquisto di beni di consumo e/o di materie prime	RS		0,00				0,00	0,00	0,00	0,00	0,00
	CP		1.800,00				629,51	690,20	690,20	1.319,71	480,29 -
	T		1.800,00				629,51	690,20	690,20	1.319,71	
Intervento 3 (1010403) - Prestazione di servizi	RS		36.596,59				11.514,35	20.830,93	20.830,93	32.345,28	(*) 4.251,31 -
	CP		102.172,24				24.330,13	29.361,09	29.361,09	53.691,22	48.481,02 -
	T		138.768,83				35.844,48	50.192,02	50.192,02	86.036,50	
Intervento 5 (1010405) - Trasferimenti	RS		0,00				0,00	0,00	0,00	0,00	0,00
	CP		577.187,70				231,16	33.834,54	33.834,54	34.065,70	543.122,00 -
	T		577.187,70				231,16	33.834,54	33.834,54	34.065,70	

(\*) Motivi del verificarsi dei minori residui attivi: Insussistenti (INS); Prescritti (PRE)

**GESTIONE DELLE SPESE**

DESCRIZIONE (con i dati della classificazione: Codice e Numero - Capitolo)	Residui conservati e stanziamenti definitivi di bilancio		N° di riferimento allo svolgimento	Conto del tesoriere		Determinazione dei residui		Impegni	Minori residui o economie
	RS	CP		Pagamenti	Residui da riportare	Residui (D = B + C)	Residui (E = A - D) (*)		
	RS	CP	Residui (A)	Residui (B)	Residui (C)	Residui (D = B + C)	Residui (E = A - D) (*)		
	CP	T	Competenza (F)	Competenza (G)	Competenza (H)	Competenza (I = G + H)	Competenza (L = F - I)		
	T	T	Totale (M)	Totale (N)	Residui al 31/12 (O = C + H)	Impegni al 31/12 (P = D + I)			
Intervento 7 (1010407) - Imposte e tasse	RS		1.423,63	1.423,63	0,00	1.423,63	0,00	0,00	
	CP		9.500,00	7.796,89	1.472,79	9.269,68	230,32	230,32	
	T		10.923,63	9.220,52	1.472,79	10.693,31			
Intervento 8 (1010408) - Oneri straordinari della gestione corrente	RS		0,00	0,00	0,00	0,00	0,00	0,00	
	CP		5.000,00	3.551,96	0,00	3.551,96	1.448,04	1.448,04	
	T		5.000,00	3.551,96	0,00	3.551,96			
<b>Totale Servizio 4</b>	RS		42.554,04	17.471,80	20.830,93	38.302,73	(*) 4.251,31	(*) 4.251,31	
	CP		836.359,94	170.929,18	69.821,40	240.750,58	595.609,36	595.609,36	
	T		878.913,98	188.400,98	90.652,33	279.053,31			
Servizio 5 - Gestione dei beni demaniali e patrimoniali Intervento 3 (1010503) - Prestazione di servizi	RS		203.336,90	145.875,85	57.402,13	203.277,98	(*) 58,92	(*) 58,92	
	CP		613.797,86	409.779,06	194.768,20	604.547,26	9.250,60	9.250,60	
	T		817.134,76	555.654,91	252.170,33	807.825,24			
<b>Totale Servizio 5</b>	RS		203.336,90	145.875,85	57.402,13	203.277,98	(*) 58,92	(*) 58,92	
	CP		613.797,86	409.779,06	194.768,20	604.547,26	9.250,60	9.250,60	
	T		817.134,76	555.654,91	252.170,33	807.825,24			
Servizio 6 - Ufficio tecnico Intervento 1 (1010601) - Personale	RS		2.078,40	2.078,40	0,00	2.078,40	0,00	0,00	
	CP		60.500,00	56.799,46	1.968,56	58.768,02	1.731,98	1.731,98	
	T		62.578,40	58.877,86	1.968,56	60.846,42			

(\*) Motivi dei verificarsi dei minori residui attivi: Insussistenti (INS); Prescritti (PRE)

**GESTIONE DELLE SPESE**

DESCRIZIONE (con i dati della classificazione: Codice e Numero - Capitolo)	Residui conservati e Stanziamenti definitivi di bilancio			N° di riferimento allo svolgimento	Conto del tesoriere			Determinazione dei residui		Impegni	Minori residui o economie
	RS	CP	T		Pagamenti	Residui da riportare	Residui (C)	Residui (D = B + C)	(E = A - D) (*)		
	Residui (A)			Competenza (G)			Competenza (H)		Competenza (I = G + H)		(L = F - I)
	Totale (M)			Totale (N)			Residui al 31/12 (O = C + H)		Impegni al 31/12 (P = D + I)		
Intervento 2 (1010602) - Acquisto di beni di consumo e/o di materie prime	RS	CP	T	0,00	0,00	0,00	0,00	0,00	0,00	0,00	0,00
				1.000,00	0,00	0,00	0,00	0,00	0,00	0,00	1.000,00 -
				1.000,00	0,00	0,00	0,00	0,00	0,00	0,00	
Intervento 3 (1010603) - Prestazione di servizi	RS	CP	T	0,00	0,00	0,00	0,00	0,00	0,00	0,00	0,00
				3.000,00	0,00	0,00	0,00	371,86	371,86	371,86	2.628,14 -
				3.000,00	0,00	0,00	0,00	371,86	371,86	371,86	
Intervento 7 (1010607) - Imposte e tasse	RS	CP	T	630,16	0,00	0,00	630,16	0,00	0,00	630,16	0,00
				4.200,00	3.253,02	637,98	3.253,02	637,98	3.891,00	3.891,00	309,00 -
				4.830,16	3.883,18	637,98	3.883,18	637,98	4.521,16	4.521,16	
<b>Totale Servizio 6</b>	RS	CP	T	2.708,56	2.708,56	0,00	2.708,56	0,00	2.708,56	2.708,56	0,00
				68.700,00	60.052,48	2.978,40	60.052,48	2.978,40	63.030,88	63.030,88	5.669,12 -
				71.408,56	62.761,04	2.978,40	62.761,04	2.978,40	65.739,44	65.739,44	
<b>Servizio 7 - Anagrafe, stato civile, elettorale, leva e servizio statistico</b>	RS	CP	T	2.439,28	2.439,28	0,00	2.439,28	0,00	2.439,28	2.439,28	0,00
Intervento 1 (1010701) - Personale				81.350,00	78.253,13	2.608,36	78.253,13	2.608,36	80.861,49	80.861,49	488,51 -
				83.789,28	80.692,41	2.608,36	80.692,41	2.608,36	83.300,77	83.300,77	
Intervento 2 (1010702) - Acquisto di beni di consumo e/o di materie prime	RS	CP	T	2.109,98	1.801,69	0,00	1.801,69	0,00	1.801,69	1.801,69	(*) 308,29 -
				1.700,00	1.394,51	241,30	1.394,51	241,30	1.635,81	1.635,81	64,19 -
				3.809,98	3.196,20	241,30	3.196,20	241,30	3.437,50	3.437,50	
Intervento 3 (1010703) - Prestazione di servizi	RS	CP	T	5.164,27	5.141,70	0,00	5.141,70	0,00	5.141,70	5.141,70	(*) 22,57 -
				800,00	602,58	0,00	602,58	0,00	602,58	602,58	197,42 -
				5.964,27	5.744,28	0,00	5.744,28	0,00	5.744,28	5.744,28	

(\*) Motivi dei verificarsi dei minori residui attivi: Insussistenti (INS); Prescritti (PRE)

**GESTIONE DELLE SPESE**

DESCRIZIONE (con i dati della classificazione: Codice e Numero - Capitolo)	Residui conservati e Stanziamenti definitivi di bilancio			N° di riferimento allo svolgimento	Conto del tesoriere			Determinazione dei residui da riportare			Impegni		Minori residui o economie
	RS	Residui (A)			Pagamenti	Residui (B)	Competenza (G)	Residui (C)	Residui (D = B + C)	Competenza (H)	Competenza (I = G + H)	(E = A - D) (*)	
		CP	Competenza (F)										Totale (M)
	T	Totale (M)	Totale (N)		Residui al 31/12 (O = C + H)	Impegni al 31/12 (P = D + I)							
Intervento 5 (1010705) - Trasferimenti	RS	4.384,17	4.384,17		4.384,17	0,00	0,00	4.384,17	0,00	4.384,17	0,00	0,00	
	CP	3.753,56	3.753,56		3.753,56	0,00	0,00	3.753,56	0,00	3.753,56	0,00	0,00	
	T	8.137,73	8.137,73		8.137,73	0,00	0,00	8.137,73	0,00	8.137,73	0,00	0,00	
Intervento 7 (1010707) - Imposte e tasse	RS	777,14	777,14		777,14	0,00	0,00	777,14	830,45	777,14	0,00	0,00	
	CP	5.950,00	5.068,76		5.068,76	830,45	830,45	5.899,21	830,45	5.899,21	60,79	60,79	
	T	6.727,14	5.845,90		5.845,90	830,45	830,45	6.676,35	830,45	6.676,35	60,79	60,79	
<b>Totale Servizio 7</b>	RS	14.874,84	14.543,98		14.543,98	0,00	0,00	14.543,98	0,00	14.543,98	(*) 330,86	(*) 330,86	
	CP	93.553,56	89.072,54		89.072,54	3.680,11	3.680,11	92.752,65	3.680,11	92.752,65	800,91	800,91	
	T	108.428,40	103.616,52		103.616,52	3.680,11	3.680,11	107.296,63	3.680,11	107.296,63	800,91	800,91	
<b>Servizio 8 - Altri servizi generali</b>	RS	101.898,59	77.048,00		77.048,00	92,17	92,17	77.140,17	92,17	77.140,17	(*) 24.758,42	(*) 24.758,42	
	CP	202.500,00	106.065,64		106.065,64	94.646,83	94.646,83	200.712,47	94.646,83	200.712,47	1.787,53	1.787,53	
	T	304.398,59	183.113,64		183.113,64	94.739,00	94.739,00	277.852,64	94.739,00	277.852,64	1.787,53	1.787,53	
Intervento 2 (1010802) - Acquisto di beni di consumo e/o di materie prime	RS	24.536,69	14.595,36		14.595,36	3.608,58	3.608,58	18.203,94	2.025,89	18.203,94	(*) 6.332,75	(*) 6.332,75	
	CP	17.500,00	13.444,63		13.444,63	2.025,89	2.025,89	15.470,52	2.025,89	15.470,52	2.029,48	2.029,48	
	T	42.036,69	28.039,99		28.039,99	5.634,47	5.634,47	33.674,46	4.051,78	33.674,46	4.051,78	4.051,78	
Intervento 3 (1010803) - Prestazione di servizi	RS	77.076,77	48.443,06		48.443,06	18.431,38	18.431,38	66.874,44	30.478,27	66.874,44	(*) 10.202,33	(*) 10.202,33	
	CP	181.032,54	128.905,23		128.905,23	30.478,27	30.478,27	159.383,50	48.909,65	159.383,50	21.649,04	21.649,04	
	T	258.109,31	177.348,29		177.348,29	48.909,65	48.909,65	226.257,94	79.387,92	226.257,94	32.851,37	32.851,37	
Intervento 4 (1010804) - Utilizzo di beni di terzi	RS	6.100,00	6.098,40		6.098,40	1,60	1,60	6.100,00	1,60	6.100,00	0,00	0,00	
	CP	3.505,50	1.241,93		1.241,93	2.196,00	2.196,00	3.437,93	2.196,00	3.437,93	67,57	67,57	
	T	9.605,50	7.340,33		7.340,33	2.197,60	2.197,60	9.537,93	2.197,60	9.537,93	67,57	67,57	

(\*) Motivi del verificarsi dei minori residui attivi: Insussistenti (INS); Prescritti (PRE)

**GESTIONE DELLE SPESE**

DESCRIZIONE (con i dati della classificazione: Codice e Numero - Capitolo)	RS	Residui conservati e Stanziamenti definitivi di bilancio		N° di riferimento allo svolgimento	Conto del tesoriere		Determinazione dei residui riportare		Impegni		Minori residui o economie (E = A - D) (*) (L = F - I)
		Residui (A)	Competenza (F)		Pagamenti (B)	Competenza (G)	Residui (C)	Competenza (H)	Residui (D = B + C)	Competenza (I = G + H)	
	CP	Totale (M)			Totale (N)		Residui al 31/12 (O = C + H)		Impegni al 31/12 (P = D + I)		
Intervento 5 (1010805) - Trasferimenti	RS	4.300,00			3.622,10	0,00	0,00	0,00	3.622,10	0,00	(*) 677,90 -
	CP	15.300,00			9.040,47	4.012,52	4.012,52	4.012,52	13.052,99	0,00	2.247,01 -
	T	19.600,00			12.662,57	4.012,52			16.675,09		
Intervento 7 (1010807) - Imposte e tasse	RS	7.068,80			6.181,66	813,34	813,34	813,34	6.995,00	0,00	(*) 73,80 -
	CP	15.275,00			6.784,48	7.512,42	7.512,42	7.512,42	14.296,90	0,00	978,10 -
	T	22.343,80			12.966,14	8.325,76			21.291,90		
Intervento 8 (1010808) - Oneri straordinari della gestione corrente	RS	75,77			0,00	0,00	0,00	0,00	0,00	0,00	(*) 75,77 -
	CP	153.500,00			151.578,96	0,00	0,00	0,00	151.578,96	0,00	1.921,04 -
	T	153.575,77			151.578,96	0,00			151.578,96		
Intervento 10 (1010810) - Fondo svalutazione crediti	RS	0,00			0,00	0,00	0,00	0,00	0,00	0,00	0,00
	CP	100.000,00			0,00	0,00	0,00	0,00	0,00	0,00	100.000,00 -
	T	100.000,00			0,00	0,00			0,00		
Intervento 11 (1010811) - Fondo di riserva	RS	0,00			0,00	0,00	0,00	0,00	0,00	0,00	0,00
	CP	26.723,71			0,00	0,00	0,00	0,00	0,00	0,00	26.723,71 -
	T	26.723,71			0,00	0,00			0,00		
<b>Totale Servizio 8</b>	RS	221.056,62			155.988,58	22.947,07	22.947,07	22.947,07	178.935,65	0,00	(*) 42.120,97 -
CP	715.336,75			417.061,34	140.871,93	140.871,93	140.871,93	557.933,27	157.403,48	0,00	157.403,48 -
T	936.393,37			573.049,92	163.819,00			736.868,92			
<b>Totale Funzione 1</b>	RS	634.969,31			415.701,41	165.654,88	165.654,88	165.654,88	581.356,29	0,00	(*) 53.613,02 -
	CP	2.898.192,11			1.597.630,67	496.530,24	496.530,24	496.530,24	2.094.160,91	0,00	804.031,20 -
	T	3.533.161,42			2.013.332,08	662.185,12			2.675.517,20		
<b>Funzione 3 - Funzioni di polizia locale</b>											

(\*) Motivi dei verificarsi dei minori residui attivi: Insussistenti (INS); Prescritti (PRE)

**GESTIONE DELLE SPESE**

DESCRIZIONE (con i dati della classificazione: Codice e Numero - Capitolo)	Residui conservati e stanziamenti definitivi di bilancio			N° di riferimento allo svolgimento	Conto del tesoriere			Determinazione dei residui			Impegni	Minori residui o economie				
	RS	Residui (A)			Pagamenti	Residui da riportare	Residui (D = B + C)	Residui (C)	Residui (H)	Residui (E = A - D) (*)						
		Competenza (F)											Residui (B)	Competenza (G)	Competenza (H)	Competenza (I = G + H)
		Totale (M)														
CP	Competenza (F)		Competenza (G)		Competenza (H)		Residui (E = A - D) (*)									
T	Totale (M)		Totale (N)		Residui al 31/12 (O = C + H)		Impegni al 31/12 (P = D + I)									
<b>Servizio 1 - Polizia municipale</b>	RS	4.543,55			3.973,10	0,00			3.973,10	(*) 570,45 -						
Intervento 1 (1030101) - Personale	CP	145.800,00			138.172,48	4.670,46			142.842,94	2.957,06 -						
	T	150.343,55			142.145,58	4.670,46			146.816,04							
<b>Intervento 2 (1030102) - Acquisto di beni di consumo e/o di materie prime</b>	RS	2.114,49			1.983,96	0,00			1.983,96	(*) 130,53 -						
	CP	6.900,00			2.864,25	2.438,36			5.302,61	1.597,39 -						
	T	9.014,49			4.848,21	2.438,36			7.286,57							
<b>Intervento 3 (1030103) - Prestazione di servizi</b>	RS	28.342,88			25.062,87	0,00			25.062,87	(*) 3.280,01 -						
	CP	38.738,00			14.898,32	20.774,03			35.672,35	3.065,65 -						
	T	67.080,88			39.961,19	20.774,03			60.735,22							
<b>Intervento 7 (1030107) - Imposte e tasse</b>	RS	1.239,38			1.239,38	0,00			1.239,38	0,00						
	CP	9.800,00			8.097,84	1.485,52			9.583,36	216,64 -						
	T	11.039,38			9.337,22	1.485,52			10.822,74							
<b>Intervento 8 (1030108) - Oneri straordinari della gestione corrente</b>	RS	0,00			0,00	0,00			0,00	0,00						
	CP	700,00			221,00	0,00			221,00	479,00 -						
	T	700,00			221,00	0,00			221,00							
<b>Totale Servizio 1</b>	RS	36.240,30			32.259,31	0,00			32.259,31	(*) 3.980,99 -						
	CP	201.938,00			164.253,89	29.368,37			193.622,26	8.315,74 -						
	T	238.178,30			196.513,20	29.368,37			225.881,57							
<b>Totale Funzione 3</b>	RS	36.240,30			32.259,31	0,00			32.259,31	(*) 3.980,99 -						
	CP	201.938,00			164.253,89	29.368,37			193.622,26	8.315,74 -						
	T	238.178,30			196.513,20	29.368,37			225.881,57							

(\*) Motivi del verificarsi dei minori residui attivi: Insussistenti (INS); Prescritti (PRE)

**GESTIONE DELLE SPESE**

DESCRIZIONE (con i dati della classificazione: Codice e Numero - Capitolo)	Residui conservati e stanziamenti definitivi di bilancio		N° di riferimenti allo svolgimento	Conto del tesoriere		Determinazione dei residui da riportare		Impegni	Minori residui o economie					
	RS	CP		Pagamenti	Residui da riportare	Residui (B)	Residui (C)			Residui (D = B + C)				
											Competenza (F)	Competenza (G)	Competenza (H)	Competenza (I = G + H)
T		T		T		T								
<b>Funzione 4 - Funzioni di istruzione pubblica</b>														
<b>Servizio 1 - Scuola materna</b>														
Intervento 3 (1040103) - Prestazione di servizi	RS	0,00			0,00	0,00	0,00	0,00	0,00					
	CP	1.300,00			1.200,00	0,00	1.200,00	1.200,00	100,00 -					
	T	1.300,00			1.200,00	0,00	1.200,00	1.200,00						
Intervento 5 (1040105) - Trasferimenti	RS	0,00			0,00	0,00	0,00	0,00	0,00					
	CP	132.000,00			120.000,00	0,00	120.000,00	120.000,00	12.000,00 -					
	T	132.000,00			120.000,00	0,00	120.000,00	120.000,00						
<b>Totale Servizio 1</b>	RS	0,00			0,00	0,00	0,00	0,00	0,00					
	CP	133.300,00			121.200,00	0,00	121.200,00	121.200,00	12.100,00 -					
	T	133.300,00			121.200,00	0,00	121.200,00	121.200,00						
<b>Servizio 2 - Istruzione elementare</b>														
Intervento 2 (1040202) - Acquisto di beni di consumo e/o di materie prime	RS	1.513,51			454,60	645,40	1.100,00	1.100,00	(*) 413,51 -					
	CP	4.500,00			4.460,47	39,53	4.500,00	4.500,00	0,00					
	T	6.013,51			4.915,07	684,93	5.600,00	5.600,00						
Intervento 3 (1040203) - Prestazione di servizi	RS	3.005,07			2.531,40	473,67	3.005,07	3.005,07	0,00					
	CP	49.744,40			38.374,39	8.400,00	46.774,39	46.774,39	2.970,01 -					
	T	52.749,47			40.905,79	8.873,67	49.779,46	49.779,46						
Intervento 5 (1040205) - Trasferimenti	RS	0,00			0,00	0,00	0,00	0,00	0,00					
	CP	17.500,00			14.500,00	0,00	14.500,00	14.500,00	3.000,00 -					
	T	17.500,00			14.500,00	0,00	14.500,00	14.500,00						

(\*) Motivi del verificarsi dei minori residui attivi: Inesistenti (INS); Prescritti (PRE)



**GESTIONE DELLE SPESE**

DESCRIZIONE (con i dati della classificazione: Codice e Numero - Capitolo)	Residui conservati e stanziamenti definitivi di bilancio		N° di riferimento allo svolgimento	Conto del tesoriere		Determinazione dei residui		Impegni	Minori residui o economie			
	RS	CP		Pagamenti	Residui da riportare	Residui				Impegni		
						Residui (A)	Competenza (G)				Residui (C)	Competenza (I = G + H)
T	T	T	T	T	T	T	T	T				
<b>Intervento 6 (1040206) - Interessi passivi e oneri finanziari diversi</b>	RS	0,00			0,00		0,00	0,00	0,00			
	CP	62.135,96			62.135,96		62.135,96	62.135,96	0,00			
	T	62.135,96			62.135,96		62.135,96	62.135,96				
<b>Totale Servizio 2</b>	RS	4.518,58			2.986,00		1.119,07	4.105,07	(*) 413,51 -			
	CP	133.880,36			119.470,82		8.439,53	127.910,35	5.970,01 -			
	T	138.398,94			122.456,82		9.558,60	132.015,42				
<b>Servizio 3 - Istruzione media</b>	RS	5.312,08			5.312,08		0,00	5.312,08	0,00			
<b>Intervento 3 (1040303) - Prestazione di servizi</b>	CP	25.500,00			18.648,27		3.435,90	22.084,17	3.415,83 -			
	T	30.812,08			23.960,35		3.435,90	27.396,25				
<b>Intervento 5 (1040305) - Trasferimenti</b>	RS	0,00			0,00		0,00	0,00	0,00			
	CP	4.200,00			0,00		0,00	0,00	4.200,00 -			
	T	4.200,00			0,00		0,00	0,00				
<b>Intervento 6 (1040306) - Interessi passivi e oneri finanziari diversi</b>	RS	0,00			0,00		0,00	0,00	0,00			
	CP	14.008,86			14.008,86		0,00	14.008,86	0,00			
	T	14.008,86			14.008,86		0,00	14.008,86	0,00			
<b>Totale Servizio 3</b>	RS	5.312,08			5.312,08		0,00	5.312,08	0,00			
	CP	43.708,86			32.657,13		3.435,90	36.093,03	7.615,83 -			
	T	49.020,94			37.969,21		3.435,90	41.405,11				
<b>Servizio 5 - Assistenza scolastica, trasporto, refezione e altri servizi</b>												

(\*) Motivi del verificarsi dei minori residui attivi: Insussistenti (INS); Prescritti (PRE)

**GESTIONE DELLE SPESE**

DESCRIZIONE (con i dati della classificazione: Codice e Numero - Capitolo)	Residui conservati e stanziamenti definitivi di bilancio		N° di riferimento allo svolgimento	Conto del tesoriere		Determinazione dei residui		Impegni	Minori residui o economie
	RS	CP		Pagamenti	Residui da riportare	Residui			
						Residui (A)	Residui (B)	Residui (C)	Residui (D = B + C)
	T	T		T	Competenza (F)	Competenza (G)	Competenza (H)	Competenza (I = G + H)	(L = F - I)
Intervento 2 (1040502) - Acquisto di beni di consumo e/o di materie prime	RS		132,86	87,39	0,00	0,00	87,39	(*) 45,47 -	
	CP		1.000,00	350,00	0,00	0,00	350,00	650,00 -	
	T		1.132,86	437,39	0,00	0,00	437,39		
Intervento 3 (1040503) - Prestazione di servizi	RS		53.564,50	49.707,51	2.134,68	2.134,68	51.842,19	(*) 1.722,31 -	
	CP		110.500,00	69.675,55	37.567,69	37.567,69	107.243,24	3.256,76 -	
	T		164.064,50	119.383,06	39.702,37	39.702,37	159.085,43		
Intervento 5 (1040505) - Trasferimenti	RS		1.000,00	100,00	0,00	0,00	100,00	(*) 900,00 -	
	CP		8.100,00	7.100,00	1.000,00	1.000,00	8.100,00	0,00	
	T		9.100,00	7.200,00	1.000,00	1.000,00	8.200,00		
<b>Totale Servizio 5</b>	RS		54.697,36	49.894,90	2.134,68	2.134,68	52.029,58	(*) 2.667,78 -	
	CP		119.600,00	77.125,55	38.567,69	38.567,69	115.693,24	3.906,76 -	
	T		174.297,36	127.020,45	40.702,37	40.702,37	167.722,82		
<b>Totale Funzione 4</b>	RS		64.528,02	58.192,98	3.253,75	3.253,75	61.446,73	(*) 3.081,29 -	
	CP		430.489,22	350.453,50	50.443,12	50.443,12	400.896,62	29.592,60 -	
	T		495.017,24	408.646,48	53.696,87	53.696,87	462.343,35		
<b>Funzione 5 - Funzioni relative alla cultura ed ai beni culturali</b>	RS		988,65	939,67	0,00	0,00	939,67	(*) 48,98 -	
<b>Servizio 1 - Biblioteche, musei e pinacoteche</b>	CP		27.630,00	26.504,94	936,88	936,88	27.441,82	188,18 -	
<b>Intervento 1 (1050101) - Personale</b>	T		28.618,65	27.444,61	936,88	936,88	28.381,49		

(\*) Motivi del verificarsi dei minori residui attivi: Insussistenti (INS); Prescritti (PRE)

**GESTIONE DELLE SPESE**

DESCRIZIONE (con i dati della classificazione: Codice e Numero - Capitolo)	Residui conservati e stanziamenti definitivi di bilancio			N° di riferimento allo svolgimento	Conto del tesoriere			Determinazione dei residui		Impegni	Minori residui o economie
	RS	CP	T		Residui (A)	Competenza (F)	Totale (M)	Pagamenti	Residui da riportare		
										Residui (C)	
					Residui al 31/12 (O = C + H)		Impegni al 31/12 (P = D + I)		(L = F - I)		
Intervento 2 (1050102) - Acquisto di beni di consumo e/o di materie prime	RS			4.681,16			3.238,11	638,06	3.876,17		(*) 804,99 -
	CP			4.550,00			574,30	2.000,00	2.574,30		1.975,70 -
	T			9.231,16			3.812,41	2.638,06	6.450,47		
Intervento 3 (1050103) - Prestazione di servizi	RS			239,21			70,08	0,00	70,08		(*) 169,13 -
	CP			1.727,25			1.580,32	70,08	1.650,40		76,85 -
	T			1.966,46			1.650,40	70,08	1.720,48		
Intervento 5 (1050105) - Trasferimenti	RS			5.909,98			5.909,98	0,00	5.909,98		0,00
	CP			5.167,50			5.167,50	0,00	5.167,50		0,00
	T			11.077,48			11.077,48	0,00	11.077,48		
Intervento 7 (1050107) - Imposte e tasse	RS			277,67			277,67	0,00	277,67		0,00
	CP			1.820,00			1.526,59	293,41	1.820,00		0,00
	T			2.097,67			1.804,26	293,41	2.097,67		
<b>Totale Servizio 1</b>	RS			12.096,67			10.435,51	638,06	11.073,57		(*) 1.023,10 -
	CP			40.894,75			35.353,65	3.300,37	38.654,02		2.240,73 -
	T			52.991,42			45.789,16	3.938,43	49.727,59		
Servizio 2 - Teatri, attivita' culturali e servizi diversi nel settore culturale	RS			0,00			0,00	0,00	0,00		0,00
	CP			5.600,00			3.600,00	754,34	4.354,34		1.245,66 -
	T			5.600,00			3.600,00	754,34	4.354,34		
<b>Totale Servizio 2</b>	RS			0,00			0,00	0,00	0,00		0,00
	CP			5.600,00			3.600,00	754,34	4.354,34		1.245,66 -
	T			5.600,00			3.600,00	754,34	4.354,34		

(\*) Metodi del verificarsi dei minori residui attivi: Insussistenti (INS); Prescritti (PRE)

**GESTIONE DELLE SPESE**

DESCRIZIONE (con i dati della classificazione: Codice e Numero - Capitolo)	Residui conservati e stanziamenti definitivi di bilancio		N° di riferimento allo svolgimento	Conto del tesoriere		Determinazione dei residui		Impegni	Minori residui o economie		
	RS	CP		Pagamenti	Residui da riportare	Residui (D = B + C)					
						Residui (A)	Competenza (B)			Residui (C)	Competenza (H)
T	T	Totale (M)	Totale (N)	Residui al 31/12 (O = C + H)	Impegni al 31/12 (P = D + I)	(E = A - D) (*)	(L = F - I)				
<b>Totale Funzione 5</b>	RS	12.096,67			10.435,51	638,06	11.073,57	(*) 1.023,10 -			
	CP	46.494,75			38.953,65	4.054,71	43.008,36	3.486,39 -			
	T	58.591,42			49.389,16	4.692,77	54.081,93				
<b>Funzione 6 - Funzioni del settore sportivo e ricreativo</b>	RS	1.744,67			1.744,67	0,00	1.744,67	0,00			
<b>Servizio 2 - Stadio comunale, palazzo dello sport ed altri impianti</b>	CP	88.700,00			69.147,46	13.751,18	82.898,64	5.801,36 -			
<b>Intervento 3 (1060203) - Prestazione di servizi</b>	T	90.444,67			70.892,13	13.751,18	84.643,31				
<b>Intervento 5 (1060205) - Trasferimenti</b>	RS	0,00			0,00	0,00	0,00	0,00			
	CP	5.000,00			5.000,00	0,00	5.000,00	0,00			
	T	5.000,00			5.000,00	0,00	5.000,00	0,00			
<b>Totale Servizio 2</b>	RS	1.744,67			1.744,67	0,00	1.744,67	0,00			
	CP	93.700,00			74.147,46	13.751,18	87.898,64	5.801,36 -			
	T	95.444,67			75.892,13	13.751,18	89.643,31				
<b>Totale Funzione 6</b>	RS	1.744,67			1.744,67	0,00	1.744,67	0,00			
	CP	93.700,00			74.147,46	13.751,18	87.898,64	5.801,36 -			
	T	95.444,67			75.892,13	13.751,18	89.643,31				
<b>Funzione 7 - Funzioni nel campo turistico</b>	RS	24.461,45			9.274,98	8.685,65	17.960,63	(*) 6.500,82 -			
<b>Servizio 2 - Manifestazioni turistiche</b>	CP	21.417,78			7.298,73	4.253,36	11.552,09	9.865,69 -			
<b>Intervento 3 (1070203) - Prestazione di servizi</b>	T	45.879,23			16.573,71	12.939,01	29.512,72				

(\*) Motivi del verificarsi dei minori residui attivi: Inesistenti (INS); Prescritti (PRE)

**GESTIONE DELLE SPESE**

DESCRIZIONE (con i dati della classificazione: Codice e Numero - Capitolo)	Residui conservati e stanziamenti definitivi di bilancio		N° di riferimento allo svolgimento	Conto del tesoriere		Determinazione dei residui		Impegni	Minori residui o economie
	RS	CP		Pagamenti	Residui da riportare	Residui			
						Residui (B)	Competenza (G)		
	T	T		Totale (N)	Residui al 31/12 (O = C + H)	Impegni al 31/12 (P = D + I)			
<b>Totale Servizio 2</b>	RS	24.461,45		9.274,98	8.685,65	17.960,63	(*) 6.500,82 -		
	CP	21.417,78		7.298,73	4.253,36	11.552,09	9.865,69 -		
	T	45.879,23		16.573,71	12.939,01	29.512,72			
<b>Totale Funzione 7</b>	RS	24.461,45		9.274,98	8.685,65	17.960,63	(*) 6.500,82 -		
	CP	21.417,78		7.298,73	4.253,36	11.552,09	9.865,69 -		
	T	45.879,23		16.573,71	12.939,01	29.512,72			
<b>Funzione 8 - Funzioni nel campo della viabilità e dei trasporti</b>									
<b>Servizio 2 - Illuminazione pubblica e servizi connessi</b>									
<b>Intervento 3 (1080203) - Prestazione di servizi</b>	RS	15.597,81		15.597,81	0,00	15.597,81	0,00		0,00
	CP	279.750,00		224.973,17	51.950,00	276.923,17	276.923,17		2.826,83 -
	T	295.347,81		240.570,98	51.950,00	292.520,98	292.520,98		
<b>Totale Servizio 2</b>	RS	15.597,81		15.597,81	0,00	15.597,81	0,00		0,00
	CP	279.750,00		224.973,17	51.950,00	276.923,17	276.923,17		2.826,83 -
	T	295.347,81		240.570,98	51.950,00	292.520,98	292.520,98		
<b>Totale Funzione 8</b>	RS	15.597,81		15.597,81	0,00	15.597,81	0,00		0,00
	CP	279.750,00		224.973,17	51.950,00	276.923,17	276.923,17		2.826,83 -
	T	295.347,81		240.570,98	51.950,00	292.520,98	292.520,98		
<b>Funzione 9 - Funzioni riguardanti la gestione del territorio e dell'ambiente</b>									
<b>Servizio 1 - Urbanistica e gestione del territorio</b>									
<b>Intervento 1 (1090101) - Personale</b>	RS	1.492,40		1.053,18	0,00	1.053,18	1.053,18		(*) 439,22 -
	CP	35.350,00		33.867,90	1.252,36	35.120,26	35.120,26		229,74 -
	T	36.842,40		34.921,08	1.252,36	36.173,44	36.173,44		

(\*) Motivi del verificarsi dei minori residui attivi: Insussistenti (INS); Prescritti (PRE)

**GESTIONE DELLE SPESE**

DESCRIZIONE (con i dati della classificazione: Codice e Numero - Capitolo)	Residui conservati e stanziamenti definitivi di bilancio			N° di riferimento allo svolgimento	Conto del tesoriere			Determinazione dei residui		Impegni	Minori residui o economie			
	RS	Residui (A)			Pagamenti	Residui (B)	Residui da riportare		Residui (D = B + C)			(E = A - D) (*)		
		Competenza (F)	Totale (M)				Competenza (H)	Residui (C)					Competenza (I = G + H)	(L = F - I)
CP	Competenza (F)	Totale (M)	Competenza (G)	Residui (B)	Competenza (H)	Residui (C)	Competenza (I = G + H)	Residui (D = B + C)	(E = A - D) (*)					
T	Competenza (F)	Totale (M)	Totale (N)	Residui al 31/12 (O = C + H)	Residui al 31/12 (P = D + I)	Residui al 31/12 (Q = O - C + H)	Residui al 31/12 (R = N - O)	Residui al 31/12 (S = P - D + I)	Residui al 31/12 (T = Q - R)					
Intervento 2 (1090102) - Acquisto di beni di consumo e/o di materie prime	RS	7.600,00	7.600,00		2.165,74	5.434,26	7.600,00	7.600,00	0,00					
	CP	3.000,00	3.000,00		106,46	1.419,38	1.525,84	1.525,84	1.474,16 -					
	T	10.600,00	10.600,00		2.272,20	6.853,64	9.125,84	9.125,84						
Intervento 3 (1090103) - Prestazione di servizi	RS	6.130,92	6.130,92		0,00	6.027,60	6.027,60	6.027,60	(*) 103,32 -					
	CP	7.400,00	7.400,00		280,01	7.045,24	7.325,25	7.325,25	74,75 -					
	T	13.530,92	13.530,92		280,01	13.072,84	13.352,85	13.352,85						
Intervento 5 (1090105) - Trasferimenti	RS	1.395,47	1.395,47		1.371,09	0,00	1.371,09	1.371,09	(*) 24,38 -					
	CP	0,00	0,00		0,00	0,00	0,00	0,00	0,00					
	T	1.395,47	1.395,47		1.371,09	0,00	1.371,09	1.371,09						
Intervento 7 (1090107) - Imposte e tasse	RS	283,42	283,42		283,42	0,00	283,42	283,42	0,00					
	CP	2.350,00	2.350,00		1.973,42	376,58	2.350,00	2.350,00	0,00					
	T	2.633,42	2.633,42		2.256,84	376,58	2.633,42	2.633,42						
Intervento 8 (1090108) - Oneri straordinari della gestione corrente	RS	0,00	0,00		0,00	0,00	0,00	0,00	0,00					
	CP	970,00	970,00		970,00	0,00	970,00	970,00	0,00					
	T	970,00	970,00		970,00	0,00	970,00	970,00						
<b>Totale Servizio 1</b>	RS	16.902,21	16.902,21		4.873,43	11.461,86	16.335,29	16.335,29	(*) 566,92 -					
	CP	49.070,00	49.070,00		37.197,79	10.093,56	47.291,35	47.291,35	1.778,65 -					
	T	65.972,21	65.972,21		42.071,22	21.555,42	63.626,64	63.626,64						
Servizio 2 - Edilizia residenziale pubblica locale e piani di edilizia economico-popolare	RS	4.276,18	4.276,18		2.905,24	1.370,94	4.276,18	4.276,18	0,00					
	CP	4.000,00	4.000,00		0,00	0,00	0,00	0,00	4.000,00 -					
	T	8.276,18	8.276,18		2.905,24	1.370,94	4.276,18	4.276,18						

(\*) Motivi dei verificarsi dei minori residui attivi: Insussistenti (INS); Prescritti (PRE)

**GESTIONE DELLE SPESE**

DESCRIZIONE (con i dati della classificazione: Codice e Numero - Capitolo)	Residui conservati e stanziamenti definitivi di bilancio		N° di riferimento allo svolgimento	Conto del tesoriere		Determinazione dei residui		Impegni	Minori residui o economie						
	RS	CP		Residui (A)	Competenza (F)	Residui (B)	Competenza (G)			Residui da riportare (C)	Residui (D = B + C)				
												Totale (M)	Totale (N)	Residui al 31/12 (O = C + H)	Competenza (H)
T	T	T	T	T	T	T	T	(E = A - D) (*) (L = F - I)							
<b>Totale Servizio 2</b>	RS		4.276,18		2.905,24		1.370,94	4.276,18	0,00						
	CP		4.000,00		0,00		0,00	0,00	4.000,00 -						
	T		8.276,18		2.905,24		1.370,94	4.276,18							
<b>Servizio 3 - Servizi di protezione civile</b>	RS		0,00		0,00		0,00	0,00	0,00						
<b>Intervento 3 (1090303) - Prestazione di servizi</b>	CP		4.300,00		1.750,72		0,00	1.750,72	2.549,28 -						
	T		4.300,00		1.750,72		0,00	1.750,72							
<b>Totale Servizio 3</b>	RS		0,00		0,00		0,00	0,00	0,00						
	CP		4.300,00		1.750,72		0,00	1.750,72	2.549,28 -						
	T		4.300,00		1.750,72		0,00	1.750,72							
<b>Servizio 4 - Servizio idrico integrato</b>	RS		0,00		0,00		0,00	0,00	0,00						
<b>Intervento 6 (1090406) - Interessi passivi e oneri finanziari diversi</b>	CP		9.928,55		9.928,55		0,00	9.928,55	0,00						
	T		9.928,55		9.928,55		0,00	9.928,55							
<b>Totale Servizio 4</b>	RS		0,00		0,00		0,00	0,00	0,00						
	CP		9.928,55		9.928,55		0,00	9.928,55	0,00						
	T		9.928,55		9.928,55		0,00	9.928,55							
<b>Servizio 5 - Servizio smaltimento rifiuti</b>	RS		291.785,35		291.507,80		0,00	291.507,80	(*) 277,55 -						
<b>Intervento 3 (1090503) - Prestazione di servizi</b>	CP		1.010.000,00		656.717,26		342.652,74	999.370,00	10.630,00 -						
	T		1.301.785,35		948.225,06		342.652,74	1.290.877,80							

(\*) Motivi del verificarsi dei minori residui attivi: Insussistenti (INS); Prescritti (PRE)

**GESTIONE DELLE SPESE**

DESCRIZIONE (con i dati della classificazione: Codice e Numero - Capitolo)	Residui conservati e stanziamenti definitivi di bilancio		N° di riferimento allo svolgimento	Conto del tesoriere		Determinazione dei residui		Impegni	Minori residui o economie
	RS	CP		Pagamenti	Residui da riportare	Residui (C)	Residui (D = B + C)		
								Competenza	
	T	Totale (M)		Totale (N)	Residui al 31/12 (O = C + H)	Residui al 31/12 (P = D + I)	(E = A - D) (*)	(L = F - I)	
<b>Totale Servizio 5</b>	RS 291.785,35	CP 1.010.000,00		RS 291.507,80	0,00	291.507,80	(*) 277,55 -		
	T 1.301.785,35	948.225,06		342.652,74	342.652,74	999.370,00	10.630,00 -		
<b>Servizio 6 - Parchi e servizi per la tutela ambientale del verde, altri servizi terr. e amb.</b>									
Intervento 3 (1090603) - Prestazione di servizi	RS 19.531,92	CP 18.323,20		7.749,43	11.033,75	18.783,18	(*) 748,74 -		
	T 37.855,12	37.855,12		7.468,16	7.180,73	14.648,89	3.674,31 -		
Intervento 5 (1090605) - Trasferimenti	RS 19.786,03	CP 16.000,00		15.217,59	18.214,48	33.432,07			
	T 35.786,03	35.786,03		15.647,69	3.439,57	19.087,26	(*) 698,77 -		
				5.917,24	5.982,76	11.900,00	4.100,00 -		
<b>Totale Servizio 6</b>	RS 39.317,95	CP 34.323,20		23.397,12	14.473,32	37.870,44	(*) 1.447,51 -		
	T 73.641,15	73.641,15		13.385,40	13.163,49	26.548,89	7.774,31 -		
<b>Totale Funzione 9</b>	RS 352.281,69	CP 1.111.621,75		322.683,59	27.306,12	349.989,71	(*) 2.291,98 -		
	T 1.463.903,44	1.041.663,31		718.979,72	365.909,79	1.084.889,51	26.752,24 -		
<b>Funzione 10 - Funzioni nel settore sociale</b>									
Servizio 1 - Asili nido, servizi per l'infanzia e per i minori	RS 4.899,45	CP 117.600,00		3.867,14	0,00	3.867,14	(*) 1.032,31 -		
Intervento 1 (1100101) - Personale	T 122.499,45	122.499,45		113.391,25	3.935,81	117.327,06	272,94 -		
				117.258,39	3.935,81	121.194,20			

(\*) Motivi del verificarsi dei minori residui: attivi: Insussistenti (INS); Prescritti (PRE)



**GESTIONE DELLE SPESE**

DESCRIZIONE (con i dati della classificazione: Codice e Numero - Capitolo)	Residui conservati e Stanziamenti definitivi di bilancio			N° di riferimento allo svolgimento	Conto del tesoriere			Determinazione dei residui		Impegni	Minori residui o economie				
	RS	Residui (A)			Pagamenti	Residui (B)	Residui da riportare		Residui (D = B + C)			(E = A - D) (*)			
		CP	Competenza (F)				Competenza (G)	Competenza (H)					Competenza (I = G + H)	(L = F - I)	
			T												Totale (M)
Intervento 2 (1100102) - Acquisto di beni di consumo e/o di materie prime	RS	6.460,86			6.069,51			3,52	6.073,03	(*) 387,83 -					
	CP	22.177,00			11.885,81			7.520,33	19.406,14	2.770,86 -					
	T	28.637,86			17.955,32			7.523,85	25.479,17						
Intervento 3 (1100103) - Prestazione di servizi	RS	75.504,12			72.542,08			600,00	73.142,08	(*) 2.362,04 -					
	CP	187.014,52			135.137,03			40.560,08	175.697,11	11.317,41 -					
	T	262.518,64			207.679,11			41.160,08	248.839,19						
Intervento 5 (1100105) - Trasferimenti	RS	8.580,56			8.580,56			0,00	8.580,56	0,00					
	CP	28.500,00			22.252,01			0,00	22.252,01	6.247,99 -					
	T	37.080,56			30.832,57			0,00	30.832,57						
Intervento 7 (1100107) - Imposte e tasse	RS	1.189,54			1.189,54			0,00	1.189,54	0,00					
	CP	7.900,00			6.591,44			1.308,56	7.900,00	0,00					
	T	9.089,54			7.780,98			1.308,56	9.089,54						
Intervento 8 (1100108) - Oneri straordinari della gestione corrente	RS	121,25			121,25			0,00	121,25	0,00					
	CP	1.400,00			1.256,50			0,00	1.256,50	143,50 -					
	T	1.521,25			1.377,75			0,00	1.377,75						
<b>Totale Servizio 1</b>	RS	96.755,78			92.370,08			603,52	92.973,60	(*) 3.782,18 -					
	CP	364.591,52			290.514,04			53.324,78	343.838,82	20.752,70 -					
	T	461.347,30			382.884,12			53.928,30	436.812,42						
<b>Servizio 2 - Servizi di prevenzione e riabilitazione</b>	RS	325,00			305,57			0,00	305,57	(*) 19,43 -					
Intervento 2 (1100202) - Acquisto di beni di consumo e/o di materie prime	CP	0,00			0,00			0,00	0,00	0,00					
	T	325,00			305,57			0,00	305,57						

(\*) Motivi dei verificarsi dei minori residui attivi: Insussistenti (INS); Prescritti (PRE)

**GESTIONE DELLE SPESE**

DESCRIZIONE (con i dati della classificazione: Codice e Numero - Capitolo)	Residui conservati e Stanziamenti definitivi di bilancio		N° di riferimento allo svolgimento	Conto del tesoriere		Determinazione dei residui		Impegni	Minori residui o economie
	RS	CP		Pagamenti	Residui da riportare	Residui da riportare	Residui		
	Residui (A)	Competenza (F)	Totale (M)	Residui (B)	Competenza (G)	Residui (C)	Competenza (H)	Residui (D = B + C)	(E = A - D) (*)
	T	T	T	T	T	T	T	Impegni al 31/12 (P = D + I)	(L = F - I)
<b>Totale Servizio 2</b>	RS	325,00	325,00	305,57	0,00	0,00	0,00	305,57	(*) 19,43 -
	CP	0,00	0,00	0,00	0,00	0,00	0,00	0,00	0,00
	T	325,00	325,00	305,57	0,00	0,00	0,00	305,57	
<b>Servizio 4 - Assistenza, beneficenza pubblica e servizi diversi alla persona</b>	RS	4.836,78	4.836,78	4.836,78	0,00	0,00	0,00	4.836,78	0,00
Intervento 1 (1100401) - Personale	CP	136.500,00	136.500,00	130.331,68	4.369,66	4.369,66	4.369,66	134.701,34	1.798,66 -
	T	141.336,78	141.336,78	135.168,46	4.369,66	4.369,66	4.369,66	139.538,12	
Intervento 2 (1100402) - Acquisto di beni di consumo e/o di materie prime	RS	3.849,68	3.849,68	2.701,89	0,00	0,00	0,00	2.701,89	(*) 1.147,79 -
	CP	13.400,00	13.400,00	9.495,33	3.242,24	3.242,24	3.242,24	12.737,57	662,43 -
	T	17.249,68	17.249,68	12.197,22	3.242,24	3.242,24	3.242,24	15.439,46	
Intervento 3 (1100403) - Prestazione di servizi	RS	166.508,85	166.508,85	161.104,90	4.686,27	4.686,27	4.686,27	165.791,17	(*) 717,68 -
	CP	450.352,13	450.352,13	342.334,85	95.275,81	95.275,81	95.275,81	437.610,66	12.741,47 -
	T	616.860,98	616.860,98	503.439,75	99.962,08	99.962,08	99.962,08	603.401,83	
Intervento 4 (1100404) - Utilizzo di beni di terzi	RS	0,00	0,00	0,00	0,00	0,00	0,00	0,00	0,00
	CP	6.858,99	6.858,99	6.858,99	0,00	0,00	0,00	6.858,99	0,00
	T	6.858,99	6.858,99	6.858,99	0,00	0,00	0,00	6.858,99	
Intervento 5 (1100405) - Trasferimenti	RS	79.451,61	79.451,61	62.749,75	16.385,60	16.385,60	16.385,60	79.135,35	(*) 316,26 -
	CP	223.528,37	223.528,37	153.216,37	39.474,59	39.474,59	39.474,59	192.690,96	30.837,41 -
	T	302.979,98	302.979,98	215.966,12	55.860,19	55.860,19	55.860,19	271.826,31	
Intervento 7 (1100407) - Imposte e tasse	RS	1.505,50	1.505,50	1.505,50	0,00	0,00	0,00	1.505,50	0,00
	CP	8.900,00	8.900,00	7.537,40	1.362,60	1.362,60	1.362,60	8.900,00	0,00
	T	10.405,50	10.405,50	9.042,90	1.362,60	1.362,60	1.362,60	10.405,50	

(\*) Motivi del verificarsi dei minori residui attivi: insussistenti (INS); Prescritti (PRE)

**GESTIONE DELLE SPESE**

DESCRIZIONE (con i dati della classificazione: Codice e Numero - Capitolo)	Residui conservati e stanziamenti definitivi di bilancio		N° di riferimento allo svolgimento	Conto del tesoriere		Determinazione dei residui		Impegni	Minori residui o economie		
	RS	CP		Pagamenti	Residui da riportare	Residui				Residui (D = B + C)	
						Residui (A)	Competenza (H)				Competenza (I = G + H)
T	Totale (M)	Totale (N)	Residui al 31/12 (O = C + H)	Impegni al 31/12 (P = D + I)		(E = A - D) (*)	(L = F - I)				
<b>Totale Servizio 4</b>	RS	256.152,42		232.898,82	21.071,87	253.970,69	(*) 2.181,73 -				
	CP	839.539,49		649.774,62	143.724,90	793.499,52	46.039,97 -				
	T	1.095.691,91		882.673,44	164.796,77	1.047.470,21					
<b>Servizio 5 - Servizio necroscopico e cimiteriale</b>	RS	1.971,85		1.971,85	0,00	1.971,85	0,00		0,00		
<b>Intervento 3 (1100503) - Prestazione di servizi</b>	CP	2.019,18		0,00	2.018,18	2.018,18	1,00 -		1,00 -		
	T	3.991,03		1.971,85	2.018,18	3.990,03					
<b>Totale Servizio 5</b>	RS	1.971,85		1.971,85	0,00	1.971,85	0,00		0,00		
	CP	2.019,18		0,00	2.018,18	2.018,18	1,00 -		1,00 -		
	T	3.991,03		1.971,85	2.018,18	3.990,03					
<b>Totale Funzione 10</b>	RS	355.205,05		327.546,32	21.675,39	349.221,71	(*) 5.983,34 -				
	CP	1.206.150,19		940.288,66	199.067,86	1.139.356,52	66.793,67 -				
	T	1.561.355,24		1.267.834,98	220.743,25	1.488.578,23					
<b>Funzione 11 - Funzioni nel campo dello sviluppo economico</b>	RS										
<b>Servizio 5 - Servizi relativi al commercio</b>	RS	300,70		0,00	0,00	0,00	(*) 300,70 -				
<b>Intervento 2 (1110502) - Acquisto di beni di consumo e/o di materie prime</b>	CP	500,00		0,00	0,00	0,00	500,00 -				
	T	800,70		0,00	0,00	0,00					
<b>Intervento 3 (1110503) - Prestazione di servizi</b>	RS	35.097,14		24.525,00	9.966,82	34.491,82	(*) 605,32 -				
	CP	15.525,00		10.525,00	0,00	10.525,00	5.000,00 -				
	T	50.622,14		35.050,00	9.966,82	45.016,82					

(\*) Motivi dei verificarsi dei minori residui attivi: Insussistenti (INS); Prescritti (PRE)

**GESTIONE DELLE SPESE**

DESCRIZIONE (con i dati della classificazione: Codice e Numero - Capitolo)	Residui conservati e stanziamenti definitivi di bilancio		N° di riferimento allo svolgimento	Conto del tesoriere		Determinazione dei residui		Impegni	Minori residui o economie			
	RS	CP		Pagamenti	Residui da riportare	Residui				Impegni		
						Residui (A)	Competenza (F)				Residui (C)	Competenza (H)
Intervento 5 (1110505) - Trasferimenti	RS		750,00			750,00	0,00	750,00	0,00			
	CP		1.500,00			750,00	750,00	1.500,00	0,00			
	T		2.250,00			1.500,00	750,00	2.250,00				
Totale Servizio 5	RS		36.147,84			25.275,00	9.966,82	35.241,82	(*) 906,02 -			
	CP		17.525,00			11.275,00	750,00	12.025,00	5.500,00 -			
	T		53.672,84			36.550,00	10.716,82	47.266,82				
Totale Funzione 11	RS		36.147,84			25.275,00	9.966,82	35.241,82	(*) 906,02 -			
	CP		17.525,00			11.275,00	750,00	12.025,00	5.500,00 -			
	T		53.672,84			36.550,00	10.716,82	47.266,82				
Totale Titolo I	RS		1.533.272,81			1.218.711,58	237.180,67	1.455.892,25	(*) 77.380,56 -			
	CP		6.307.278,80			4.128.254,45	1.216.078,63	5.344.333,08	962.945,72 -			
	T		7.840.551,61			5.346.966,03	1.453.259,30	6.800.225,33				
Titolo II - Spese in conto capitale	RS											
	CP											
	T											
Funzione 1 - Funzioni generali di amministrazione, di gestione e di controllo	RS											
	CP											
	T											
Servizio 5 - Gestione dei beni demaniali e patrimoniali	RS		419.800,00			20.132,00	399.668,00	419.800,00	0,00			
	CP		0,00			0,00	0,00	0,00	0,00			
	T		419.800,00			20.132,00	399.668,00	419.800,00				
Intervento 6 (2010506) - Incarichi professionali esterni	RS		6.292,00			6.292,00	0,00	6.292,00	0,00			
	CP		0,00			0,00	0,00	0,00	0,00			
	T		6.292,00			6.292,00	0,00	6.292,00				

(\*) Motivi del verificarsi dei minori residui attivi: Insussistenti (INS); Prescritti (PRE)

**GESTIONE DELLE SPESE**

	DESCRIZIONE (con i dati della classificazione: Codice e Numero - Capitoletto)	Residui conservati e stanziamenti definitivi di bilancio		N° di riferimento allo svolgimento	Conto del tesoriere		Determinazione dei residui		Impegni	Minori residui o economie
		Residui (A)	Competenza (F)		Pagamenti	Residui da riportare	Residui (D = B + C)	(E = A - D) (*)		
		Residui (B)	Competenza (G)		Residui (C)	Competenza (H)			Competenza (I = G + H)	(L = F - I)
		Totale (M)	Totale (N)		Residui al 31/12 (O = C + H)	Residui al 31/12 (P = D + I)				
<b>Totale Servizio 5</b>		426.092,00	0,00		26.424,00	399.668,00	0,00	426.092,00	0,00	0,00
RS		0,00			0,00			0,00		
CP		426.092,00			26.424,00	399.668,00		426.092,00		
T										
<b>Servizio 8 - Altri servizi generali</b>										
RS	Intervento 1 (2010801) - Acquisizione di beni immobili	261.474,71			127.897,30	133.542,41		261.439,71	(*) 35,00 -	
CP		98.000,00			4.721,40	84.073,91		88.795,31	9.204,69 -	
T		359.474,71			132.618,70	217.616,32		350.235,02		
<b>Intervento 5 (2010805) - Acquisizione di beni mobili, macchine ed attrezzature tecnico-scientifiche</b>										
RS		78.694,90			58.263,09	18.395,88		76.658,97	(*) 2.035,93 -	
CP		27.696,64			0,00	4.148,00		4.148,00	23.548,64 -	
T		106.391,54			58.263,09	22.543,88		80.806,97		
<b>Intervento 7 (2010807) - Trasferimenti di capitale</b>										
RS		48.633,58			48.633,58	0,00		48.633,58	0,00	
CP		19.600,00			0,00	15.158,97		15.158,97	4.441,03 -	
T		68.233,58			48.633,58	15.158,97		63.792,55		
<b>Totale Servizio 8</b>		388.803,19			234.793,97	151.938,29		386.732,26	(*) 2.070,93 -	
RS		145.296,64			4.721,40	103.380,88		108.102,28	37.194,36 -	
CP		534.099,83			239.515,37	255.319,17		494.834,54		
T										
<b>Totale Funzione 1</b>		814.895,19			261.217,97	551.606,29		812.824,26	(*) 2.070,93 -	
RS		145.296,64			4.721,40	103.380,88		108.102,28	37.194,36 -	
CP		960.191,83			265.939,37	654.987,17		920.926,54		
T										

(\*) Motivi del verificarsi dei minori residui attivi: Insussistenti (INS); Prescritti (PRE)

**GESTIONE DELLE SPESE**

DESCRIZIONE (con i dati della classificazione: Codice e Numero - Capitolo)	Residui conservati e Stanziamenti definitivi di bilancio			N° di riferimento allo svolgimento	Conto del tesoriere			Determinazione dei residui		Impegni	Minori residui o economie		
	RS	Residui (A)			Pagamenti	Residui da riportare		Residui (D = B + C)	Residui (E = A - D) (*)				
		CP	Competenza (F)			Residui (C)	Competenza (H)					Competenza (I = G + H)	
			T										Totale (M)
Intervento 5 (2030105) - Acquisizione di beni mobili, macchine ed attrezzature tecnico-scientifiche	RS	2.382,12			885,72	1.496,40	2.382,12	0,00					
	CP	0,00			0,00	0,00	0,00	0,00					
	T	2.382,12			885,72	1.496,40	2.382,12						
<b>Totale Servizio 1</b>		2.382,12			885,72	1.496,40	2.382,12	0,00					
<b>Totale Funzione 3</b>	RS	2.382,12			885,72	1.496,40	2.382,12	0,00					
	CP	0,00			0,00	0,00	0,00	0,00					
	T	2.382,12			885,72	1.496,40	2.382,12						
Funzione 4 - Funzioni di istruzione pubblica Servizio 2 - Istruzione elementare Intervento 1 (2040201) - Acquisizione di beni immobili	RS	99.202,64			0,00	99.202,64	99.202,64	0,00					
	CP	10.000,00			0,00	10.000,00	10.000,00	0,00					
	T	109.202,64			0,00	109.202,64	109.202,64						
<b>Totale Servizio 2</b>		99.202,64			0,00	99.202,64	99.202,64	0,00					
Servizio 3 - Istruzione media Intervento 1 (2040301) - Acquisizione di beni immobili	RS	34.787,12			0,00	34.787,12	34.787,12	0,00					
	CP	0,00			0,00	0,00	0,00	0,00					
	T	34.787,12			0,00	34.787,12	34.787,12						

(\*) Motivi del verificarsi dei minori residui attivi: Insussistenti (INS); Prescritti (PRE)

**GESTIONE DELLE SPESE**

DESCRIZIONE (con i dati della classificazione: Codice e Numero - Capitolo)	Residui conservati e stanziamenti definitivi di bilancio			N° di riferimento allo svolgimento	Conto del tesoriere			Determinazione dei residui		Impegni	Minori residui o economie		
	RS	Residui (A)			Pagamenti	Residui (B)	Residui da riportare	Residui (C)	Residui (D = B + C)				
		Competenza (F)										Competenza (G)	Competenza (H)
		Totale (M)											
CP	RS	CP	T	RS	CP	T	RS	CP	T	(E = A - D) (*)			
T											(L = F - I)		
<b>Totale Servizio 3</b>	RS	34.787,12	CP	0,00						34.787,12	0,00		
	CP	0,00	T	34.787,12						0,00	0,00		
	T	34.787,12								34.787,12			
<b>Servizio 5 - Assistenza scolastica, trasporto, refezione e altri servizi</b>	RS	246.538,65	CP	98.000,00						246.538,65	(*) 4,41 -		
<b>Intervento 1 (2040501) - Acquisizione di beni immobili</b>	CP	98.000,00	T	344.538,65						98.000,00	0,00		
	T	344.538,65								344.538,65			
<b>Intervento 6 (2040506) - Incarichi professionali esterni</b>	RS	1.120,86	CP	0,00						1.120,86	0,00		
	CP	0,00	T	1.120,86						0,00	0,00		
	T	1.120,86								1.120,86			
<b>Totale Servizio 5</b>	RS	247.659,51	CP	98.000,00						247.659,51	(*) 4,41 -		
	CP	98.000,00	T	345.659,51						98.000,00	0,00		
	T	345.659,51								345.659,51			
<b>Totale Funzione 4</b>	RS	381.649,27	CP	108.000,00						381.649,27	(*) 4,41 -		
	CP	108.000,00	T	489.649,27						108.000,00	0,00		
	T	489.649,27								489.649,27			
<b>Funzione 6 - Funzioni del settore sportivo e ricreativo</b>	RS	0,00	CP	0,00						0,00	0,00		
<b>Servizio 2 - Stadio comunale, palazzo dello sport ed altri impianti</b>	CP	0,00	T	190.000,00						0,00	190.000,00 -		
<b>Intervento 1 (2060201) - Acquisizione di beni immobili</b>	T	190.000,00								0,00			

(\*) Motivi dei verificarsi dei minori residui attivi: Insussistenti (INS); Prescritti (PRE)

**GESTIONE DELLE SPESE**

DESCRIZIONE (con i dati della classificazione: Codice e Numero - Capitolo)	Residui conservati e stanziamenti definitivi di bilancio		N° di riferimento allo svolgimento	Conto del tesoriere		Determinazione dei residui		Impegni	Minori residui o economie				
	RS	CP		Pagamenti	Residui da riportare	Residui (C)	Residui (D = B + C)			Residui (E = A - D) (*)			
											Competenza (G)	Competenza (H)	Competenza (L = F - I)
<b>Totale Servizio 2</b>	RS	0,00		0,00	0,00	0,00	0,00	0,00	0,00				
	CP	190.000,00		0,00	0,00	0,00	190.000,00	-					
	T	190.000,00		0,00	0,00	0,00	0,00	0,00					
<b>Totale Funzione 6</b>	RS	0,00		0,00	0,00	0,00	0,00	0,00	0,00				
	CP	190.000,00		0,00	0,00	0,00	190.000,00	-					
	T	190.000,00		0,00	0,00	0,00	0,00	0,00					
<b>Funzione 8 - Funzioni nel campo della viabilità e dei trasporti</b>													
<b>Servizio 1 - Viabilità, circolazione stradale e servizi connessi</b>													
<b>Intervento 1 (2080101) - Acquisizione di beni immobili</b>	RS	74.261,85		64.164,98	10.096,87	74.261,85	0,00	0,00	0,00				
	CP	104.400,00		0,00	4.331,00	4.331,00	100.069,00	-					
	T	178.661,85		64.164,98	14.427,87	78.592,85	0,00	0,00					
<b>Intervento 2 (2080102) - Espropri e servitù onerose</b>	RS	53.770,83		17.267,30	26.946,09	44.213,39	0,00	0,00	0,00				
	CP	0,00		0,00	0,00	0,00	0,00	0,00	0,00				
	T	53.770,83		17.267,30	26.946,09	44.213,39	0,00	0,00	0,00				
<b>Intervento 6 (2080106) - Incarichi professionali esterni</b>	RS	10.368,00		0,00	10.368,00	10.368,00	0,00	0,00	0,00				
	CP	0,00		0,00	0,00	0,00	0,00	0,00	0,00				
	T	10.368,00		0,00	10.368,00	10.368,00	0,00	0,00	0,00				
<b>Totale Servizio 1</b>	RS	138.400,68		81.432,28	47.410,96	128.843,24	0,00	0,00	0,00				
	CP	104.400,00		0,00	4.331,00	4.331,00	100.069,00	-					
	T	242.800,68		81.432,28	51.741,96	133.174,24	0,00	0,00	0,00				

(\*) Motivi del verificarsi dei minori residui attivi: Insussistenti (INS); Prescritti (PRE)



**GESTIONE DELLE SPESE**

DESCRIZIONE (con i dati della classificazione: Codice e Numero - Capitolo)	Residui conservati e Stanziamenti definitivi di bilancio		N° di riferimento allo svolgimento	Conto del tesoriere		Determinazione dei residui		Impegni	Minori residui o economie
	RS	CP		Pagamenti	Residui da riportare	Residui			
						Residui (A)	Competenza (F)	Residui (B)	Residui (C)
	T	Totale (M)		Competenza (G)	Competenza (H)	Competenza (I = G + H)	Impegni (P = D + I)	(L = F - I)	
<b>Totale Funzione 8</b>	RS	138.400,68			81.432,28	47.410,96	128.843,24	(*) 9.557,44 -	
	CP	104.400,00			0,00	4.331,00	4.331,00	100.069,00 -	
	T	242.800,68			81.432,28	51.741,96	133.174,24		
<b>Funzione 9 - Funzioni riguardanti la gestione del territorio e dell'ambiente</b>	RS	0,00			0,00	0,00	0,00	0,00	
<b>Servizio 1 - Urbanistica e gestione del territorio</b>	CP	33.000,00			0,00	33.000,00	33.000,00	0,00	
<b>Intervento 1 (2090101) - Acquisizione di beni immobili</b>	T	33.000,00			0,00	33.000,00	33.000,00	0,00	
<b>Intervento 6 (2090106) - Incarichi professionali esterni</b>	RS	31.637,76			19.026,61	12.611,15	31.637,76	0,00	
	CP	24.000,00			0,00	24.000,00	24.000,00	0,00	
	T	55.637,76			19.026,61	36.611,15	55.637,76	0,00	
<b>Totale Servizio 1</b>	RS	31.637,76			19.026,61	12.611,15	31.637,76	0,00	
	CP	57.000,00			0,00	57.000,00	57.000,00	0,00	
	T	88.637,76			19.026,61	69.611,15	88.637,76	0,00	
<b>Servizio 4 - Servizio idrico integrato</b>	RS	91.726,75			0,00	91.726,75	91.726,75	0,00	
<b>Intervento 1 (2090401) - Acquisizione di beni immobili</b>	CP	0,00			0,00	0,00	0,00	0,00	
	T	91.726,75			0,00	91.726,75	91.726,75	0,00	
<b>Totale Servizio 4</b>	RS	91.726,75			0,00	91.726,75	91.726,75	0,00	
	CP	0,00			0,00	0,00	0,00	0,00	
	T	91.726,75			0,00	91.726,75	91.726,75	0,00	

(\*) Motivi del verificarsi dei minori residui attivi: Insussistenti (INS); Prescritti (PRE)

**GESTIONE DELLE SPESE**

DESCRIZIONE (con i dati della classificazione: Codice e Numero - Capitolo)	Residui conservati e stanziamenti definitivi di bilancio		N° di riferimento allo svolgimento	Conto del tesoriere		Determinazione dei residui		Impegni	Minori residui o economie						
	RS	CP		Residui (A)	Competenza (F)	Pagamenti	Residui da riportare			Residui (C)	Residui (D = B + C)				
												Totale (M)	Residui (B)	Competenza (H)	Competenza (I = G + H)
								(E = A - D) (*)							
Servizio 6 - Parchi e servizi per la tutela ambientale del verde, altri servizi territ. e amb. Intervento 1 (2090601) - Acquisizione di beni immobili	RS		13.201,98		0,00	13.201,98	13.201,98	13.201,98	0,00						
	CP		47.000,00		0,00	11.003,52	11.003,52	11.003,52	35.996,48 -						
	T		60.201,98		0,00	24.205,50	24.205,50	24.205,50							
<b>Totale Servizio 6</b>			13.201,98		0,00	13.201,98	13.201,98	13.201,98	0,00						
Totale Funzione 9	RS		47.000,00		0,00	11.003,52	11.003,52	11.003,52	35.996,48 -						
	CP		60.201,98		0,00	24.205,50	24.205,50	24.205,50							
	T		104.000,00		0,00	117.539,88	117.539,88	117.539,88	0,00						
Funzione 10 - Funzioni nel settore sociale Servizio 5 - Servizio necroscopico e cimiteriale Intervento 1 (2100501) - Acquisizione di beni immobili	RS		240.566,49		19.026,61	68.003,52	68.003,52	68.003,52	35.996,48 -						
	CP		136.566,49		0,00	185.543,40	185.543,40	204.570,01							
	T		104.000,00		19.026,61	20.867,36	20.867,36	20.867,36	0,00						
<b>Totale Servizio 5</b>			20.867,36		0,00	0,00	0,00	20.867,36	0,00						
Totale Funzione 10	RS		20.867,36		0,00	0,00	0,00	0,00	0,00						
	CP		0,00		0,00	0,00	0,00	0,00	0,00						
	T		20.867,36		20.867,36	20.867,36	20.867,36	20.867,36	0,00						
<b>Totale Funzione 10</b>			20.867,36		20.867,36	20.867,36	20.867,36	20.867,36	0,00						

(\*) Motivi dei varicarsi dei minori residui attivi: Insussistenti (INS); Prescritti (PRE)

**GESTIONE DELLE SPESE**

DESCRIZIONE (con i dati della classificazione: Codice e Numero - Capitolo)	Residui conservati e Stanziamenti definitivi di bilancio			N° di riferimento allo svolgimento	Conto del tesoriere			Determinazione dei residui da riportare	Impegni	Minori residui o economie							
	RS	CP	T		Residui (A)	Competenza (F)	Totale (M)				Pagamenti	Residui (B)	Residui (C)	Residui (D = B + C)			
															Competenza (G)	Residui (C)	Competenza (I = G + H)
<b>Totale Titolo II</b>	RS	CP	T	1.494.761,11			460.627,11	1.022.501,22	1.483.128,33	(*) 11.632,78 -							
				651.696,64			4.721,40	283.715,40	288.436,80	363.259,84 -							
				2.146.457,75			465.348,51	1.306.216,62	1.771.565,13								
<b>TITOLO III - Spese per rimborso di prestiti</b>	RS	CP	T	0,00			0,00	0,00	0,00	0,00							
<b>Funzione 1 - Funzioni generali di amministrazione, di gestione e di controllo</b>	CP			1.422.375,00			0,00	0,00	0,00	1.422.375,00 -							
<b>Servizio 3 - Gestione econ., finanziaria, programmat., provveditorato e controllo di gestione</b>	T			1.422.375,00			0,00	0,00	0,00								
<b>Intervento 1 (3010301) - Rimborso per anticipazioni di cassa</b>	RS	CP	T	0,00			0,00	0,00	0,00	0,00							
				105.567,07			105.567,07	0,00	105.567,07	0,00							
				105.567,07			105.567,07	0,00	105.567,07	0,00							
<b>Intervento 3 (3010303) - Rimborso di quota di capitale di mutui e prestiti</b>	RS	CP	T	0,00			0,00	0,00	0,00	0,00							
				1.527.942,07			105.567,07	0,00	105.567,07	1.422.375,00 -							
				1.527.942,07			105.567,07	0,00	105.567,07								
<b>Totale Servizio 3</b>	RS	CP	T	0,00			0,00	0,00	0,00	0,00							
				1.527.942,07			105.567,07	0,00	105.567,07	1.422.375,00 -							
				1.527.942,07			105.567,07	0,00	105.567,07								
<b>Totale Funzione 1</b>	RS	CP	T	0,00			0,00	0,00	0,00	0,00							
				1.527.942,07			105.567,07	0,00	105.567,07	1.422.375,00 -							
				1.527.942,07			105.567,07	0,00	105.567,07								
<b>Totale Titolo III</b>	RS	CP	T	0,00			0,00	0,00	0,00	0,00							
				1.527.942,07			105.567,07	0,00	105.567,07	1.422.375,00 -							
				1.527.942,07			105.567,07	0,00	105.567,07								

(\*) Motivi del verificarsi dei minori residui attivi: Insussistenti (INS); Prescritti (PRE)

**GESTIONE DELLE SPESE**

DESCRIZIONE (con i dati della classificazione: Codice e Numero - Capitolo)	Residui conservati e Stanziamenti definitivi di bilancio			N° di riferimento allo svolgimento	Conto del tesoriere			Determinazione dei residui		Impegni	Minori residui o economie
	RS	Residui (A)			Pagamenti	Residui (B)	Residui da riportare	Residui (C)	Residui (D = B + C)		
		CP	Competenza (F)							Competenza (G)	Competenza (H)
	T	Totale (M)	Totale (N)		Residui al 31/12 (O = C + H)	Impegni al 31/12 (P = D + I)	(E = A - D) (*)	(L = F - I)			
<b>TITOLO IV - Spese per servizi per conto di terzi</b>	RS	14.349,26			14.349,26	0,00			14.349,26	0,00	0,00
Intervento 1 (4000001) - Ritenute previdenziali ed assistenziali al personale	CP	150.000,00			86.865,13	14.985,71			101.850,84	48.149,16	-
	T	164.349,26			101.214,39	14.985,71			116.200,10		
Intervento 2 (4000002) - Ritenute erariali	RS	32.253,92			32.253,92	0,00			32.253,92	0,00	0,00
	CP	400.000,00			208.631,97	30.658,14			239.290,11	160.709,89	-
	T	432.253,92			240.885,89	30.658,14			271.544,03		
Intervento 3 (4000003) - Altre ritenute al personale per conto di terzi	RS	0,00			0,00	0,00			0,00	0,00	0,00
	CP	20.000,00			0,00	0,00			0,00	20.000,00	-
	T	20.000,00			0,00	0,00			0,00		
Intervento 4 (4000004) - Restituzione di depositi cauzionali	RS	6.867,46			400,00	6.467,46			6.867,46	0,00	0,00
	CP	50.000,00			2.110,94	8.336,80			10.447,74	39.552,26	-
	T	56.867,46			2.510,94	14.804,26			17.315,20		
Intervento 5 (4000005) - Spese per servizi per conto di terzi	RS	116.906,39			47.233,70	61.399,80			108.633,50	(*) 8.272,89	-
	CP	450.000,00			50.616,88	12.144,80			62.761,68	387.238,32	-
	T	566.906,39			97.850,58	73.544,60			171.395,18		
Intervento 6 (4000006) - Anticipazione di fondi per il servizio economato	RS	0,00			0,00	0,00			0,00	0,00	0,00
	CP	30.000,00			15.000,00	0,00			15.000,00	15.000,00	-
	T	30.000,00			15.000,00	0,00			15.000,00		
Intervento 7 (4000007) - Restituzione di depositi per spese contrattuali	RS	2.482,49			893,18	1.589,31			2.482,49	0,00	0,00
	CP	100.000,00			8.037,32	168,00			8.205,32	91.794,68	-
	T	102.482,49			8.930,50	1.757,31			10.687,81		

(\*) Motivi del verificarsi dei minori residui attivi: Insussistenti (INS); Prescritti (PRE)


**GESTIONE DELLE SPESE**


DESCRIZIONE (con i dati della classificazione: Codice e Numero - Capitolo)	Residui conservati e Stanziamenti definitivi di bilancio			N° di riferimento allo svolgimento	Conto del tesoriere			Determinazione dei residui		Impegni	Minori residui o economie
	RS	Residui (A)	Competenza (F)		Pagamenti	Residui (B)	Competenza (G)	Residui da riportare			
		CP	Totale (M)					Residui (C)	Competenza (H)	Residui (D = B + C)	Competenza (I = G + H)
	T				Totale (N)	Residui al 31/12 (O = C + H)	Impegni al 31/12 (P = D + I)	(E = A - D) (*)	(L = F - I)		
<b>Totale Titolo IV</b>	RS	172.859,52	1.200.000,00		95.130,06		69.456,57	164.586,63	(*) 8.272,89 -		
	CP				371.262,24		66.293,45	437.555,69			762.444,31 -
	T	1.372.859,52			466.392,30		135.750,02	602.142,32			

(\*) Motivi del verificarsi dei minori residui attivi: Insussistenti (INS); Prescritti (PRE)

# RIEPILOGO GENERALE DELLE SPESE

DESCRIZIONE	Residui conservati e Stanziamenti definitivi di bilancio			Conto del tesoriere		Determinazione dei residui		Impegni	Minori residui o economie
	Residui (A)			Pagamenti		Residui da riportare			
	RS	CP	T	Residui (B)	Residui (C)	Residui (D = B + C)	Competenza (E = A - D) (*)		
	Competenza (F)			Competenza (G)		Competenza (H)		Competenza (I = G + H)	(L = F - I)
Totale (M)			Totale (N)		Residui al 31/12 (O = C + H)		Impegni al 31/12 (P = D + I)		
Titolo I - Spese correnti	RS	1.533.272,81	1.218.711,58	237.180,67	1.455.892,25	(*) 77.380,56 -			
	CP	6.307.278,80	4.128.254,45	1.216.078,63	5.344.333,08	982.945,72 -			
	T	7.840.551,61	5.346.966,03	1.453.259,30	6.800.225,33				
Titolo II - Spese in conto capitale	RS	1.494.761,11	460.627,11	1.022.501,22	1.483.128,33	(*) 11.632,78 -			
	CP	651.696,64	4.721,40	283.715,40	288.436,80	363.259,84 -			
	T	2.146.457,75	465.348,51	1.306.216,62	1.771.565,13				
Titolo III - Spese per rimborso di prestiti	RS	0,00	0,00	0,00	0,00	0,00			
	CP	1.527.942,07	105.567,07	0,00	105.567,07	1.422.375,00 -			
	T	1.527.942,07	105.567,07	0,00	105.567,07				
Titolo IV - Spese per servizi per conto di terzi	RS	172.859,52	95.130,06	69.456,57	164.586,63	(*) 8.272,89 -			
	CP	1.200.000,00	371.262,24	66.293,45	437.555,69	762.444,31 -			
	T	1.372.859,52	466.392,30	135.750,02	602.142,32				
Disavanzo di amministrazione	RS	3.200.893,44	1.774.468,75	1.329.138,46	3.103.607,21	(*) 97.286,23 -			
	CP	9.686.917,51	4.609.805,16	1.566.087,48	6.175.892,64	3.511.024,87 -			
	T	12.887.810,95	6.384.273,91	2.895.225,94	9.279.499,85				
Totale generale .....			0,00						
<b>TOTALE GENERALE DELLA SPESA</b>									
RS	3.200.893,44	1.774.468,75	1.329.138,46	3.103.607,21	(*) 97.286,23 -				
CP	9.686.917,51	4.609.805,16	1.566.087,48	6.175.892,64	3.511.024,87 -				
T	12.887.810,95	6.384.273,91	2.895.225,94	9.279.499,85					

**IL SEGRETARIO GENERALE**  
*dott.ssa Bonoldi Elvira Nelly*  


IL RAPPRESENTANTE LEGALE  
 IL COMMISSARIO STRAORDINARIO  
 DOTT. SSA FILOMENA FORMISANO  


IL RESPONSABILE DEL SERVIZIO FINANZIARIO  
 IL RESPONSABILE AREA ECONOMICO FINANZIARIA  
