

Comune di Pandino



Conto del Bilancio – Anno 2011

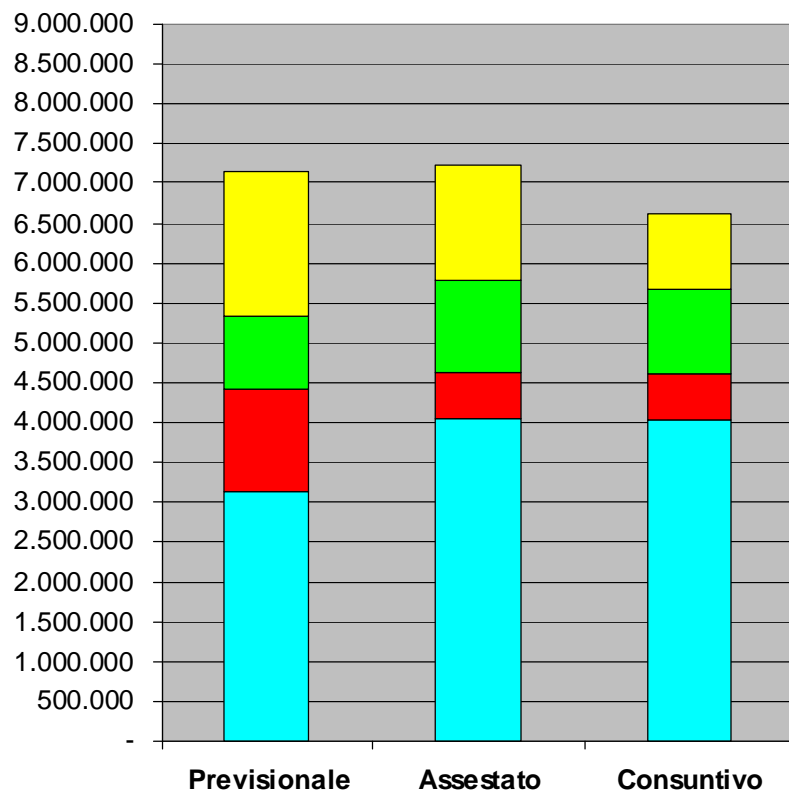
Consiglio Comunale del 30 aprile 2012

Conto del Bilancio – anno 2011



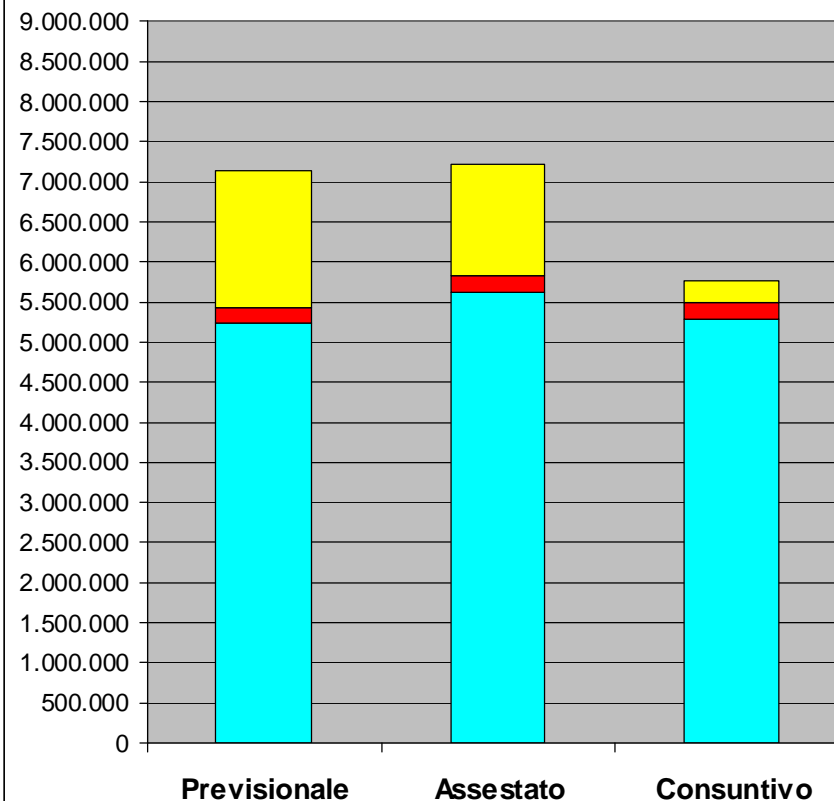
Comune di Pandino

Andamento Entrate 2011



■ Tit. I - Tributarie ■ Tit. II - Trasferimenti
■ Tit. III - Extratributarie ■ Tit. IV - OO.UU.

Andamento Spese 2011



■ Tit. I - Spesa Corrente ■ Tit. III - Prestiti ■ Tit. II - Investimenti



ENTRATE

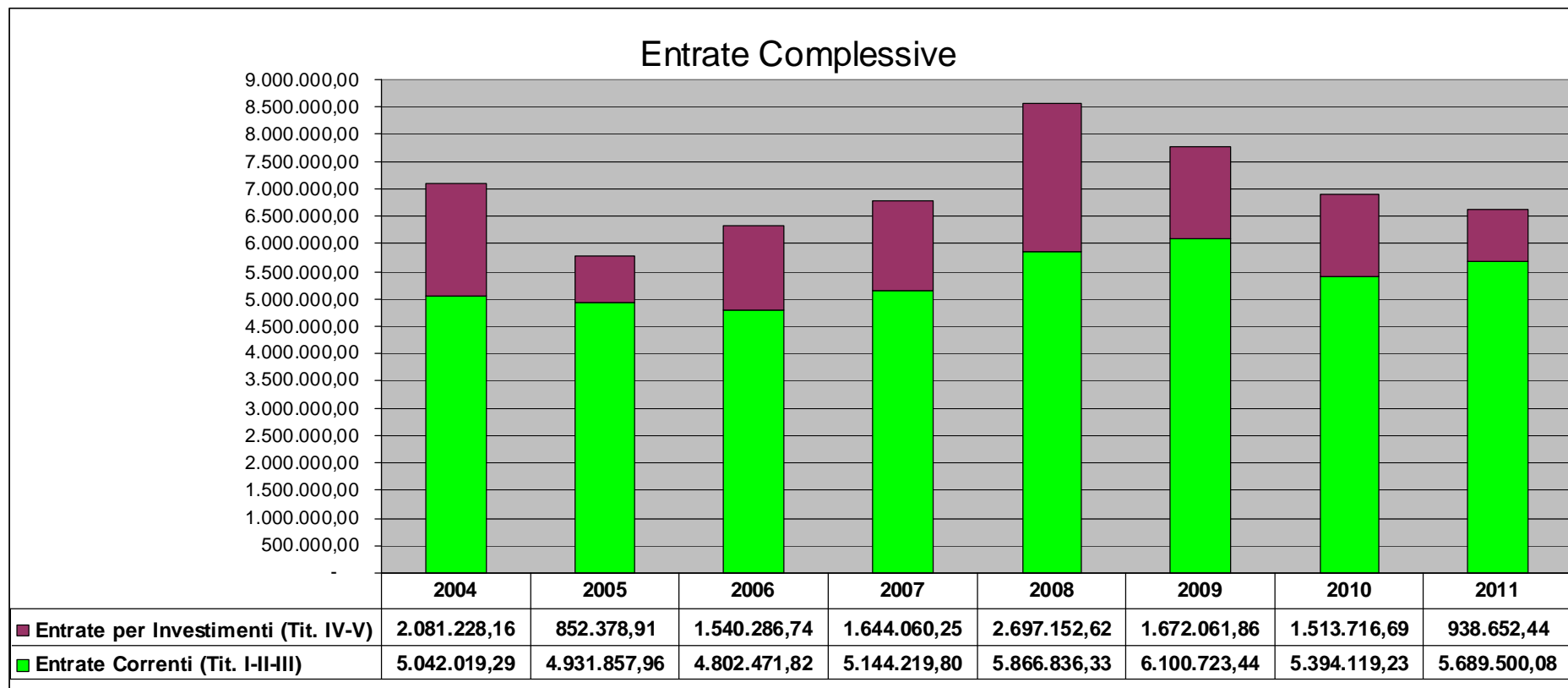
Conto del Bilancio – Anno 2011

Consiglio Comunale del 30 aprile 2012

Conto del Bilancio – anno 2011



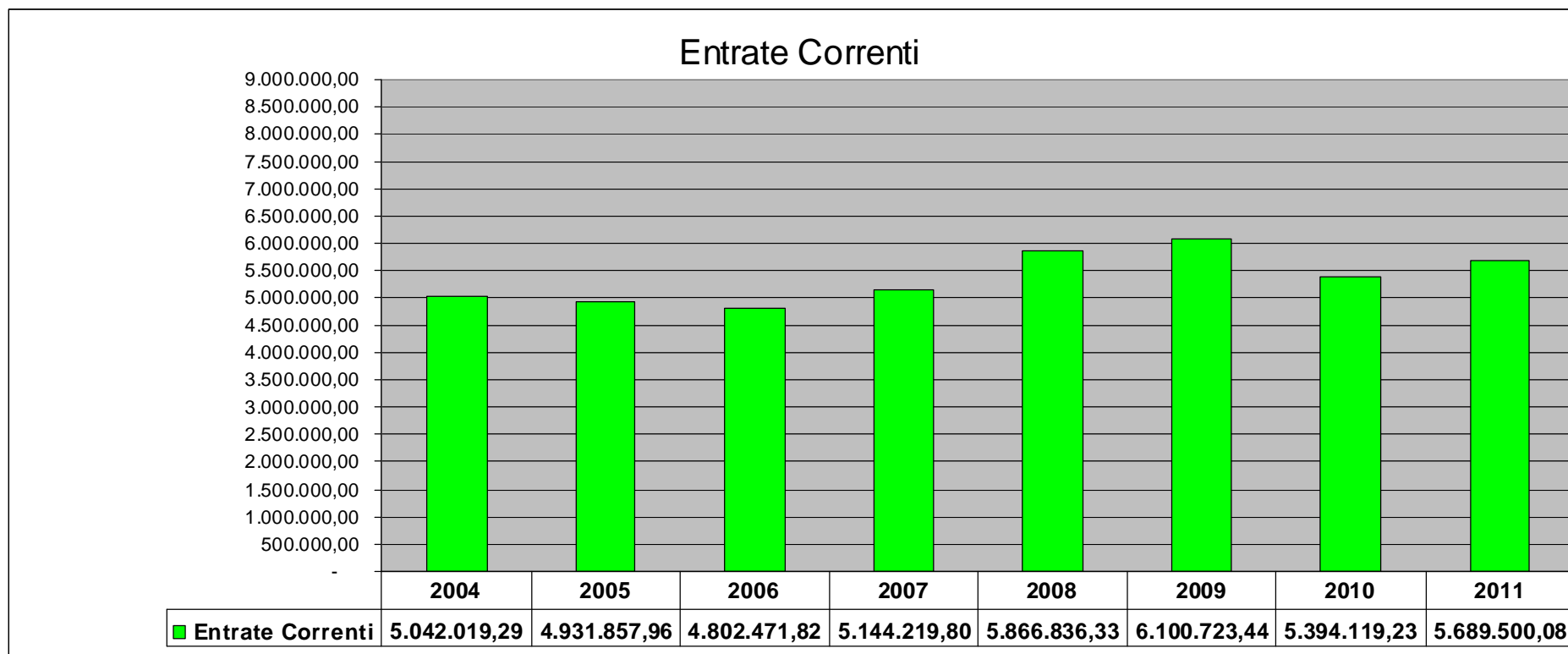
Comune di Pandino



Conto del Bilancio – anno 2011



Comune di Pandino

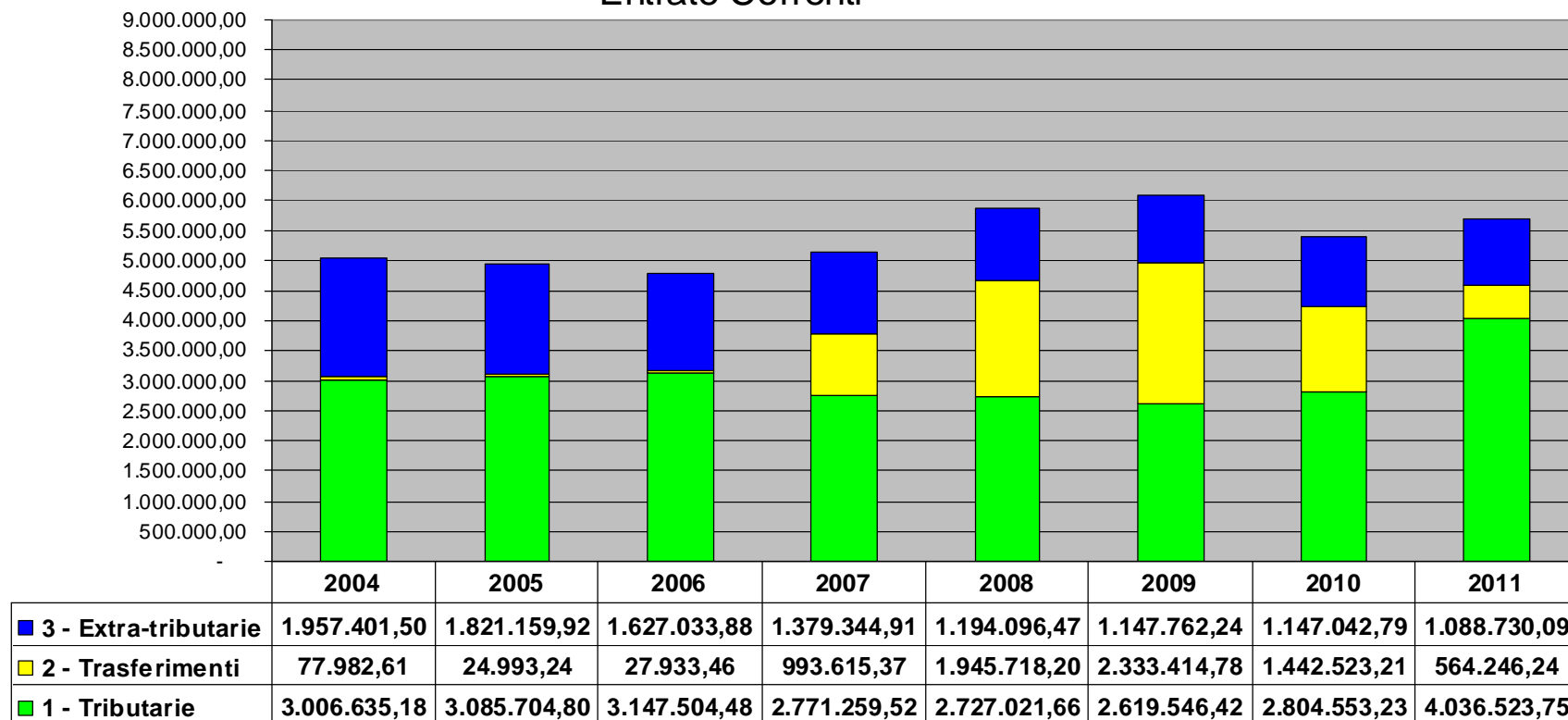


Conto del Bilancio – anno 2011



Comune di Pandino

Entrate Correnti

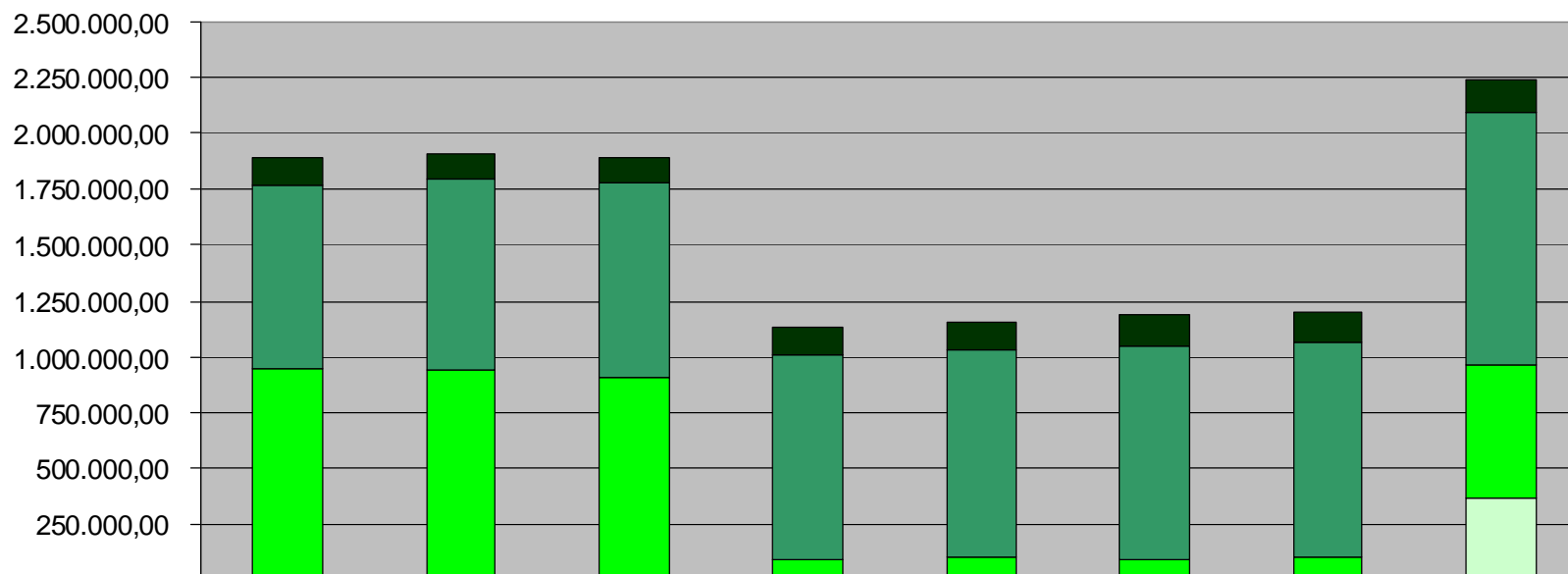


Conto del Bilancio – anno 2011



Comune di Pandino

Entrate Correnti - Tributi

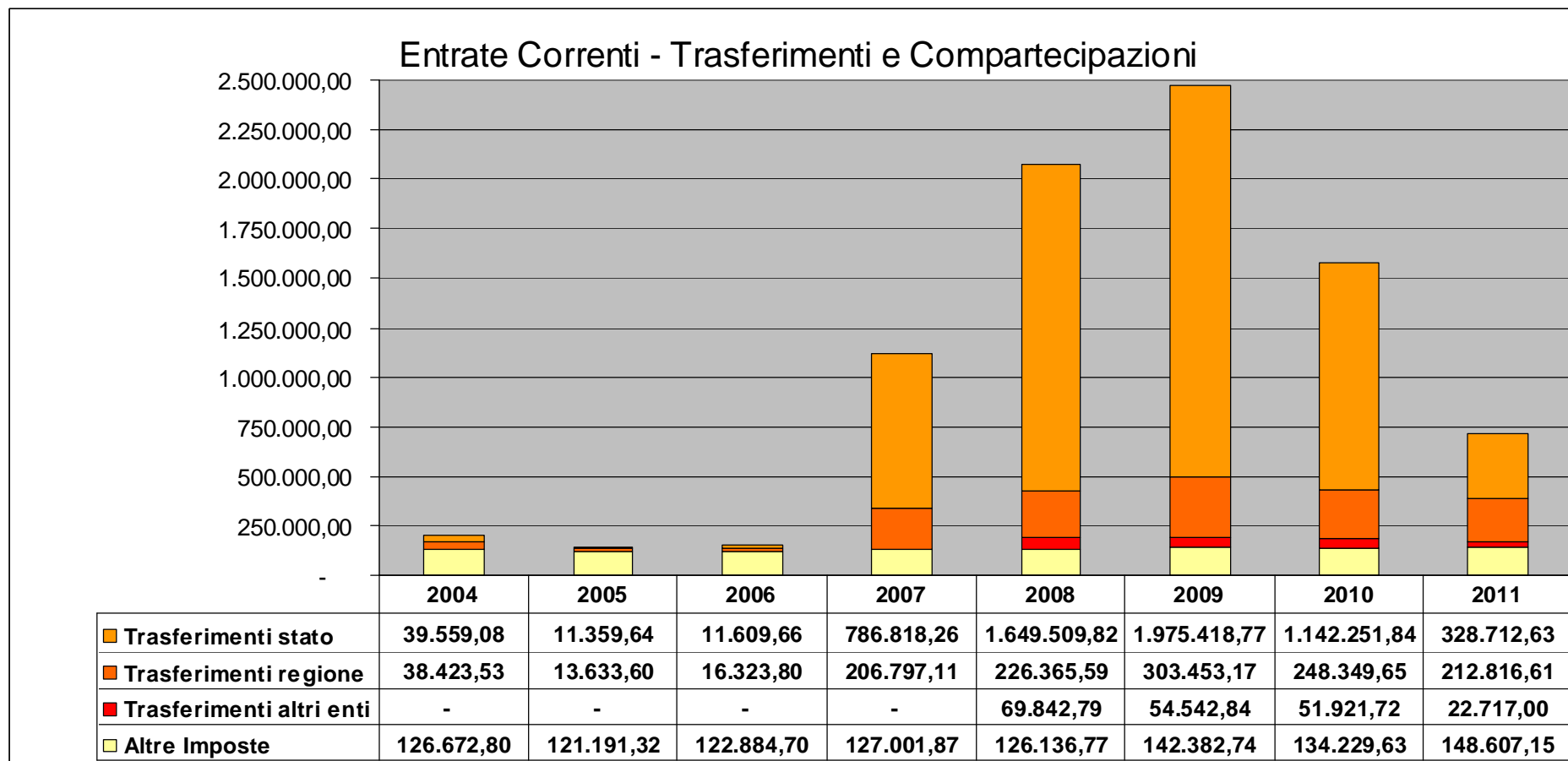


	2004	2005	2006	2007	2008	2009	2010	2011
■ Altre Imposte	126.672,80	121.191,32	122.884,70	127.001,87	126.136,77	142.382,74	134.229,63	148.607,15
■ TARSU	819.500,00	852.500,00	870.100,00	906.400,00	928.400,00	954.800,00	961.613,00	1.136.097,00
■ Compart. IRPEF / IVA	950.462,38	939.956,04	904.519,78	94.857,65	102.243,79	92.363,68	98.710,60	592.491,93
■ Trasferimenti stato	-	-	-	-	-	-	-	367.537,72

Conto del Bilancio – anno 2011



Comune di Pandino





SPESE

Conto del Bilancio – Anno 2011

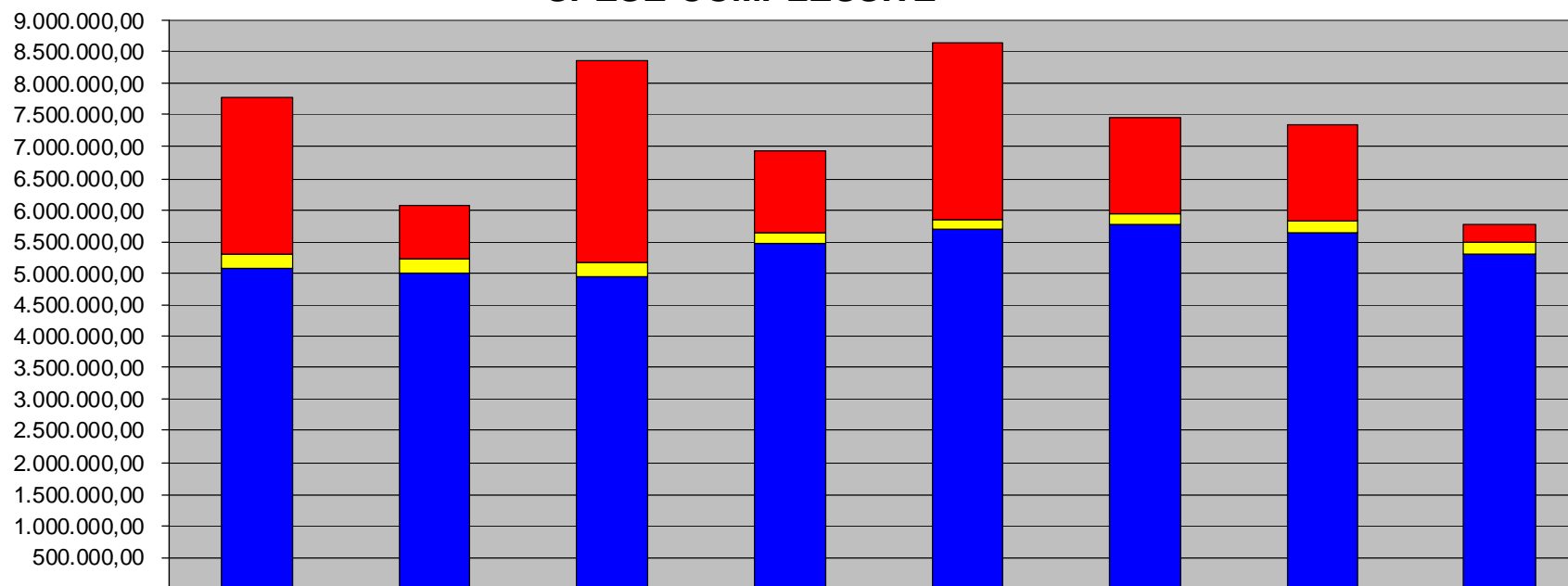
Consiglio Comunale del 30 aprile 2012

Conto del Bilancio – anno 2011



Comune di Pandino

SPESE COMPLESSIVE



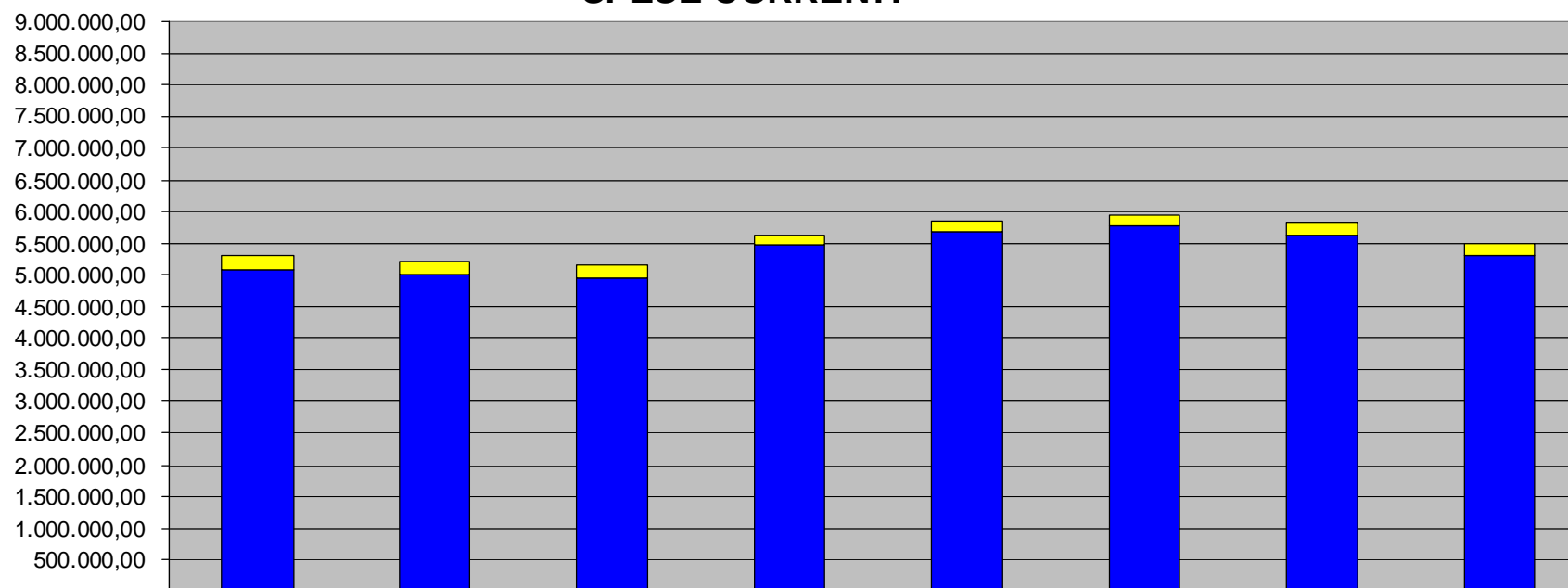
	2004	2005	2006	2007	2008	2009	2010	2011
■ Investimenti (Tit. II)	2.488.231,04	856.180,36	3.190.286,74	1.293.741,10	2.765.973,92	1.517.361,50	1.532.107,46	266.594,13
■ Rimborso prestiti (Tit. III)	218.628,01	214.909,60	207.437,02	163.268,00	175.005,21	182.841,95	190.506,36	199.108,71
■ Spese Correnti (Tit. I)	5.082.515,05	5.003.439,45	4.955.029,95	5.475.575,97	5.688.600,46	5.763.164,84	5.629.311,65	5.294.747,85

Conto del Bilancio – anno 2011



Comune di Pandino

SPESE CORRENTI



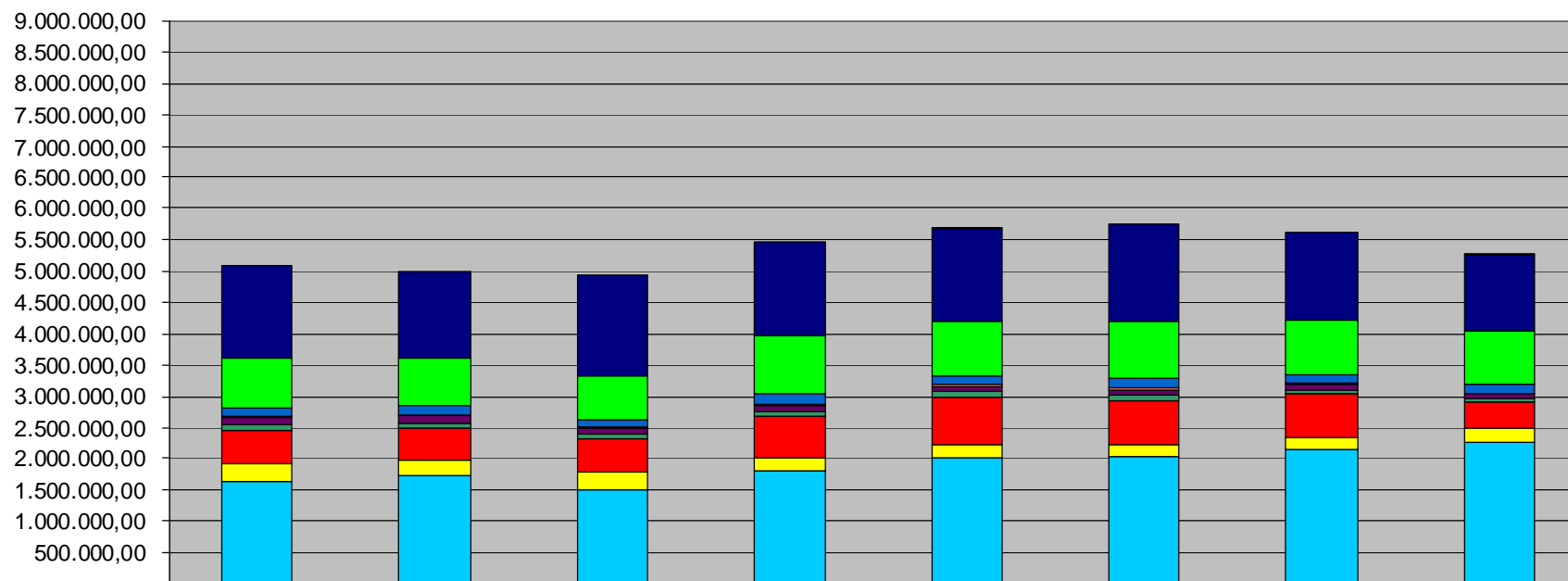
	2004	2005	2006	2007	2008	2009	2010	2011
■ Rimborso prestiti (Tit. III)	218.628,01	214.909,60	207.437,02	163.268,00	175.005,21	182.841,95	190.506,36	199.108,71
■ Spese Correnti (Tit. I)	5.082.515,05	5.003.439,45	4.955.029,95	5.475.575,97	5.688.600,46	5.763.164,84	5.629.311,65	5.294.747,85

Conto del Bilancio – anno 2011



Comune di Pandino

SPESE CORRENTI

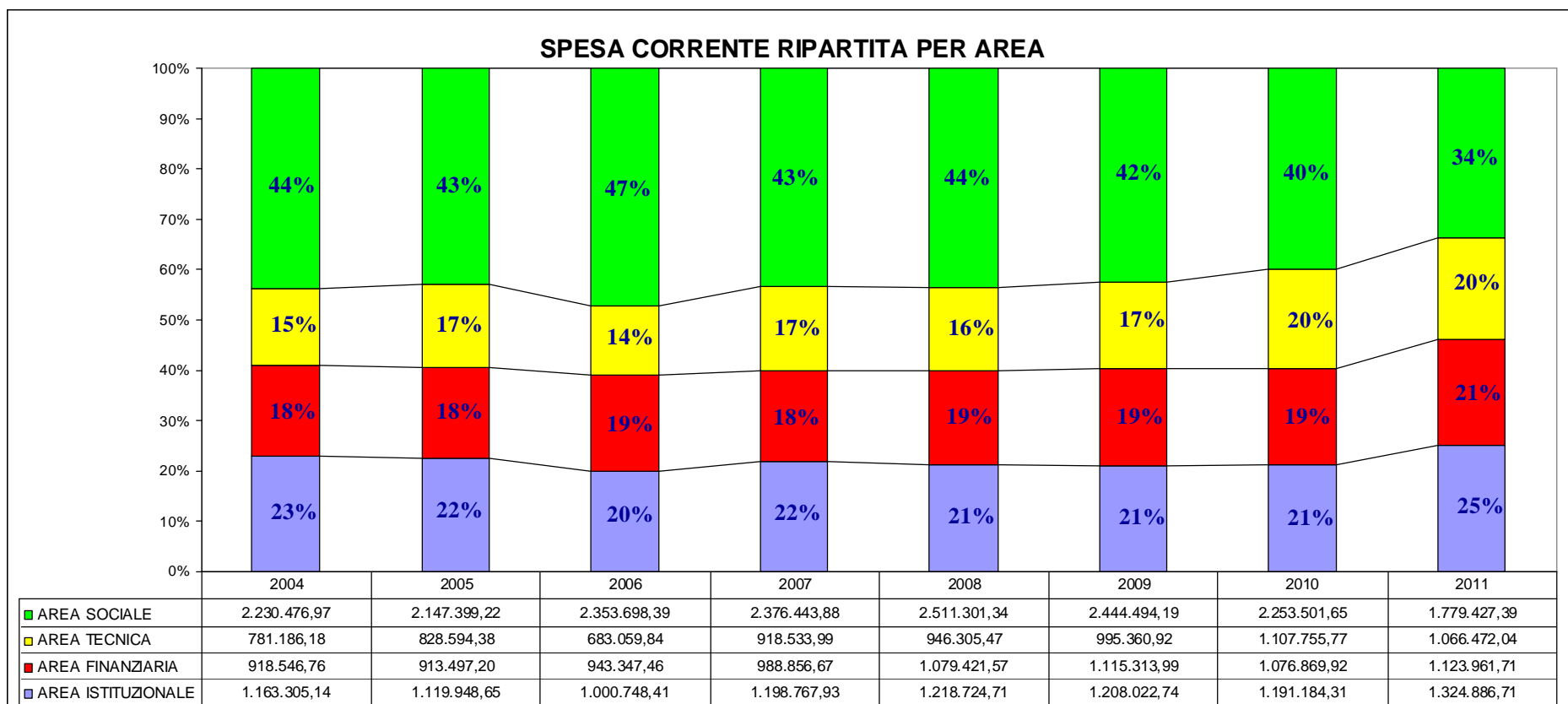


	2004	2005	2006	2007	2008	2009	2010	2011
■ 11. Sviluppo Economico	5.000,00	5.000,00	5.000,00	4.442,10	5.549,89	13.083,88	9.638,00	31.331,08
■ 10. Settore Sociale	1.471.301,47	1.404.808,51	1.612.493,52	1.503.955,40	1.480.446,24	1.544.940,64	1.401.084,21	1.204.676,95
■ 09. Ambiente e Territorio	778.409,64	748.994,08	705.143,01	908.481,38	866.930,99	910.876,62	878.207,02	865.563,65
■ 08. Viabilità e Trasporti	152.213,34	127.000,00	125.000,00	175.000,00	148.000,00	158.000,00	135.000,00	135.000,00
■ 07. Turismo	23.000,00	16.948,82	19.975,09	33.927,44	30.651,00	30.258,47	32.445,20	21.580,20
■ 06. Sport e Tempo Libero	104.578,00	115.834,51	94.297,99	80.292,50	89.701,73	84.355,43	77.502,41	74.771,49
■ 05. Cultura	99.800,00	86.156,54	86.440,57	84.529,22	78.851,16	87.705,06	55.940,99	45.594,00
■ 04. Istruzione Pubblica	520.797,50	517.650,84	525.146,07	665.739,32	764.937,58	697.234,59	686.528,84	432.804,75
■ 03. Polizia Locale	274.021,80	260.569,82	265.179,81	210.390,01	219.681,89	207.405,87	205.672,49	208.138,79
■ 01. Amministrazione	1.653.393,30	1.720.476,33	1.516.353,89	1.808.818,60	2.003.849,98	2.029.304,28	2.147.292,49	2.275.286,94

Conto del Bilancio – anno 2011



Comune di Pandino

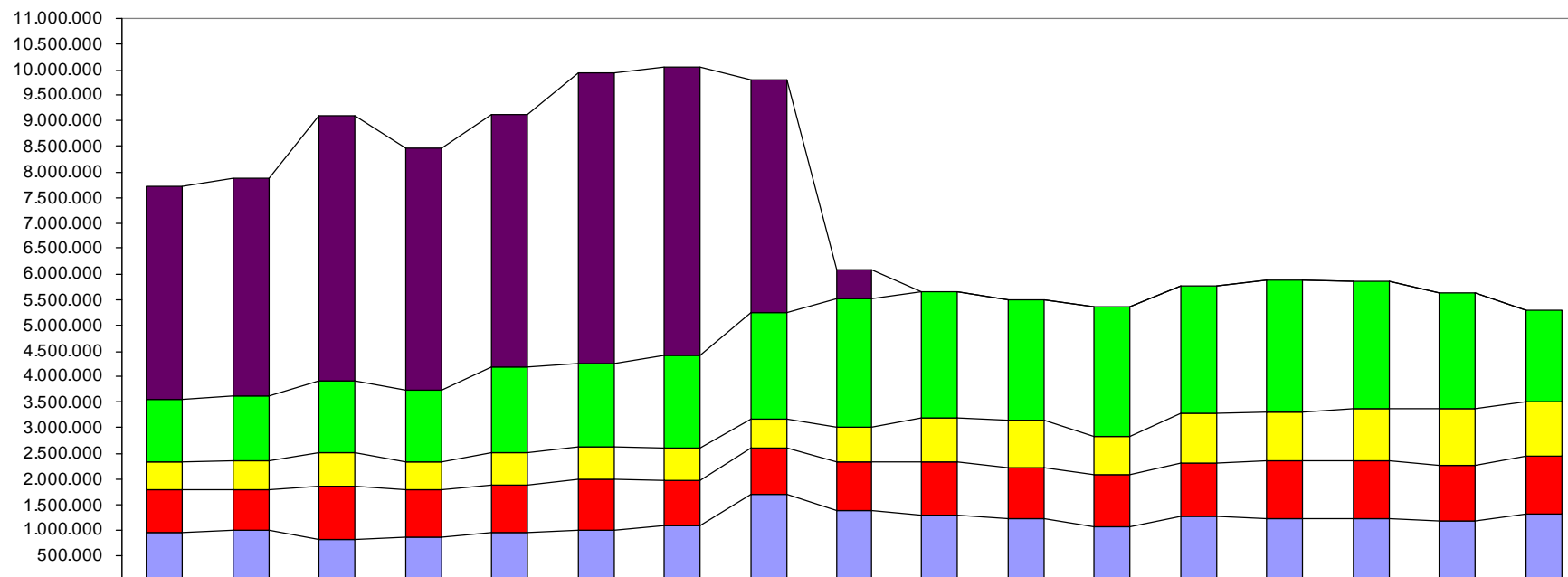


Conto del Bilancio – anno 2011



Comune di Pandino

SPESA CORRENTE RIPARTITA PER AREA
valori atualizzati

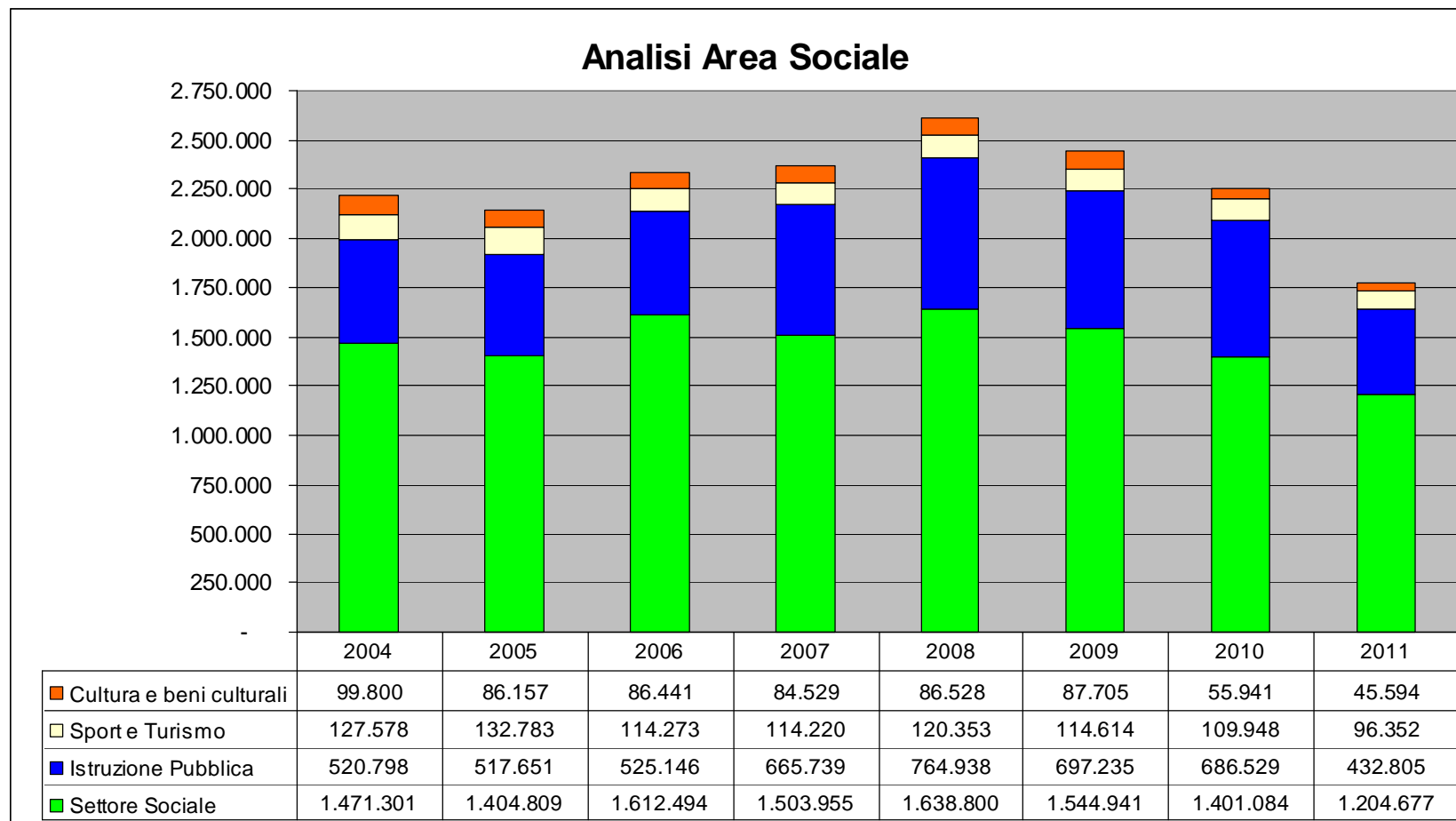


	1995	1996	1997	1998	1999	2000	2001	2002	2003	2004	2005	2006	2007	2008	2009	2010	2011
■ SERVIZI ECONOMICI	4.132.322	4.264.104	5.143.461	4.757.032	4.921.007	5.668.400	5.642.848	4.527.428	561.847	-	-	-	-	-	-	-	-
■ AREA SOCIALE	1.254.777	1.262.037	1.400.682	1.396.684	1.665.727	1.611.056	1.796.703	2.080.944	2.535.749	2.484.751	2.353.550	2.527.872	2.509.525	2.569.061	2.483.606	2.253.502	1.779.427
■ AREA TECNICA	533.654	545.877	692.915	549.511	634.424	651.465	627.784	556.294	661.758	870.241	908.139	733.606	969.972	968.070	1.011.287	1.107.756	1.066.472
■ AREA FINANZIARIA	843.908	781.156	1.027.956	918.911	938.927	969.583	877.062	905.265	955.889	1.023.261	1.001.193	1.013.155	1.044.233	1.104.248	1.133.159	1.076.870	1.123.962
■ AREA ISTITUZIONALE	944.101	1.020.983	813.179	865.840	953.564	1.020.017	1.096.141	1.717.692	1.381.486	1.295.922	1.227.464	1.074.804	1.265.899	1.246.755	1.227.351	1.191.184	1.324.887

Conto del Bilancio – anno 2011



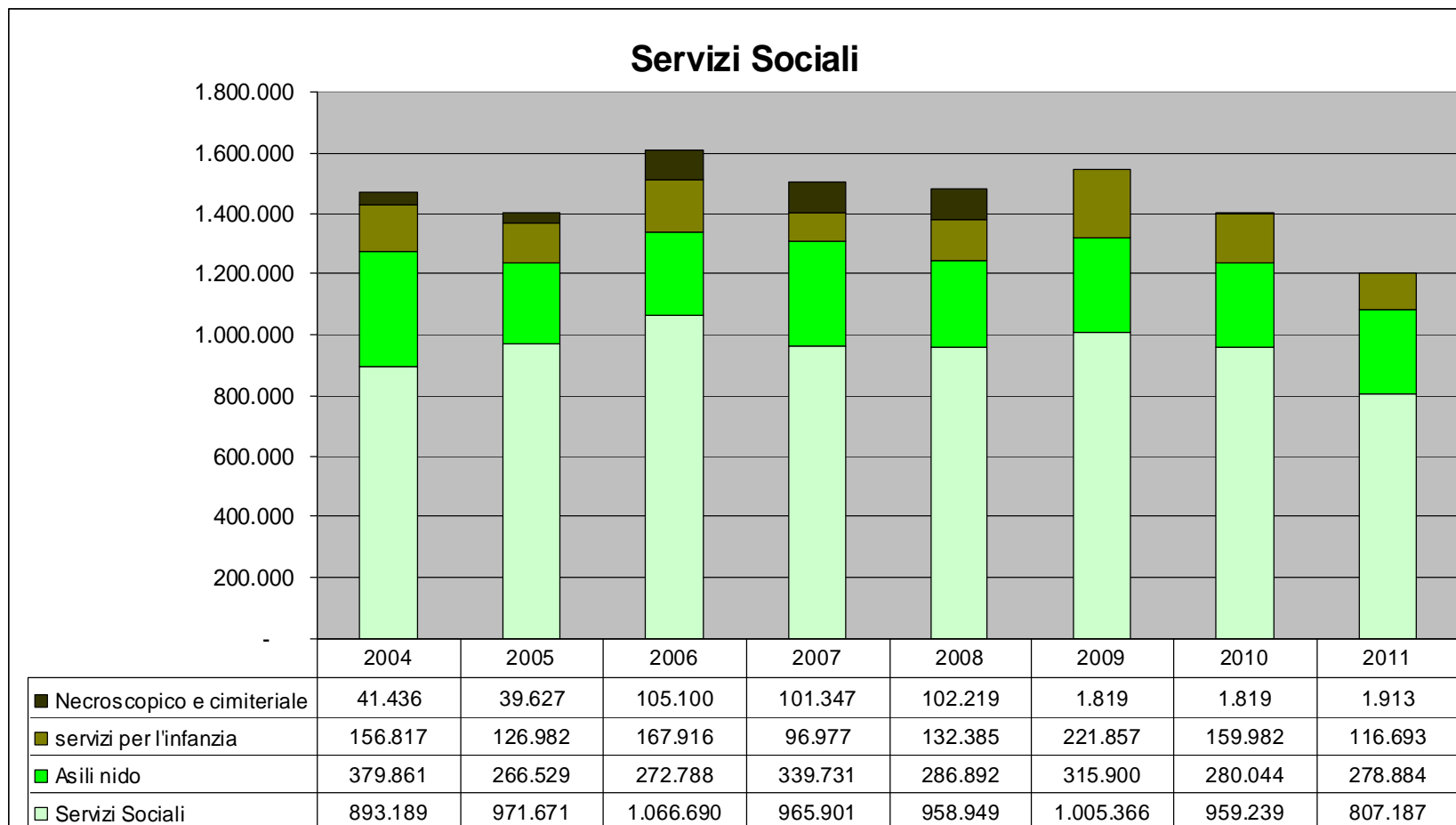
Comune di Pandino



Conto del Bilancio – anno 2011



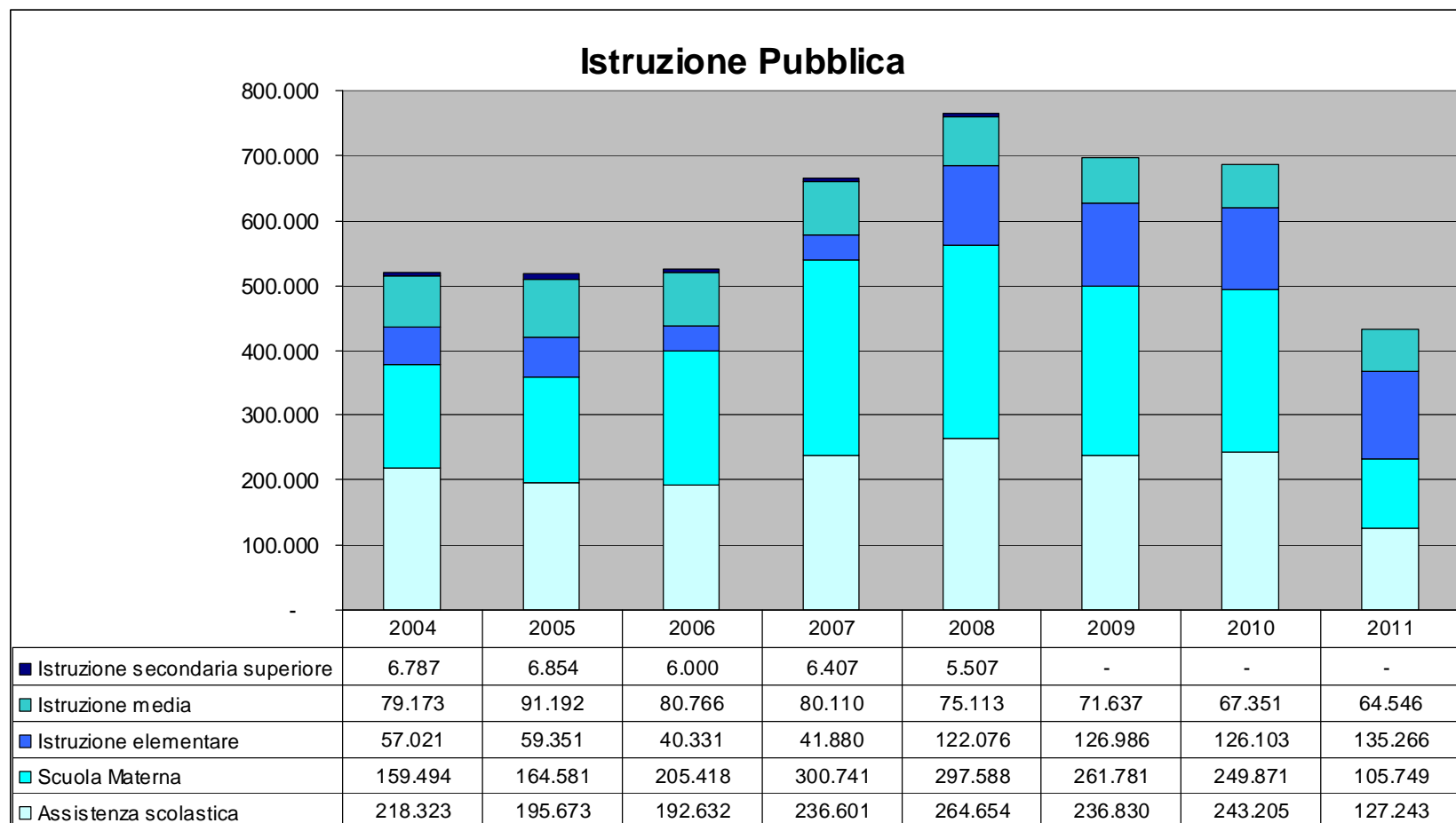
Comune di Pandino



Conto del Bilancio – anno 2011



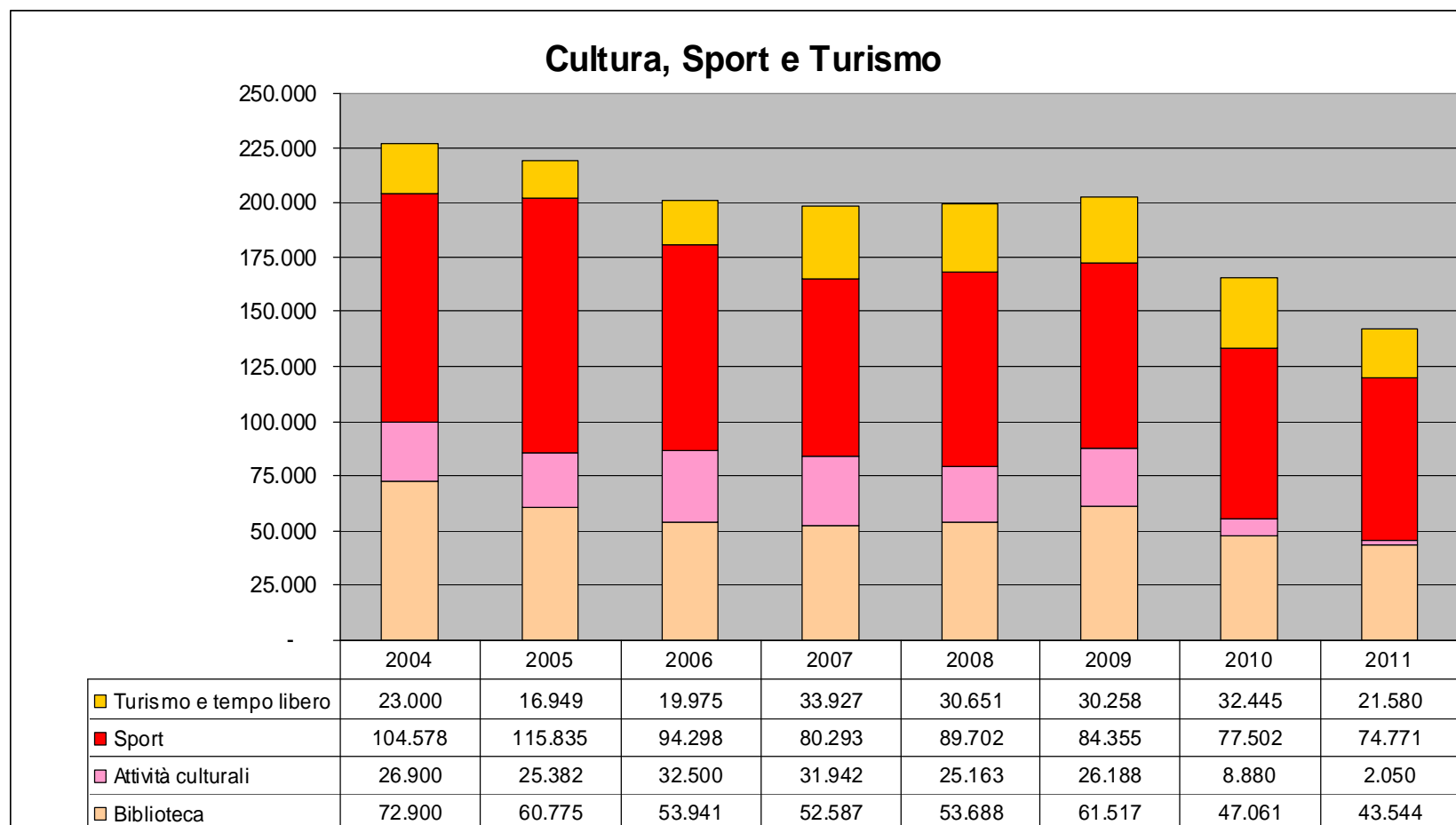
Comune di Pandino



Conto del Bilancio – anno 2011



Comune di Pandino

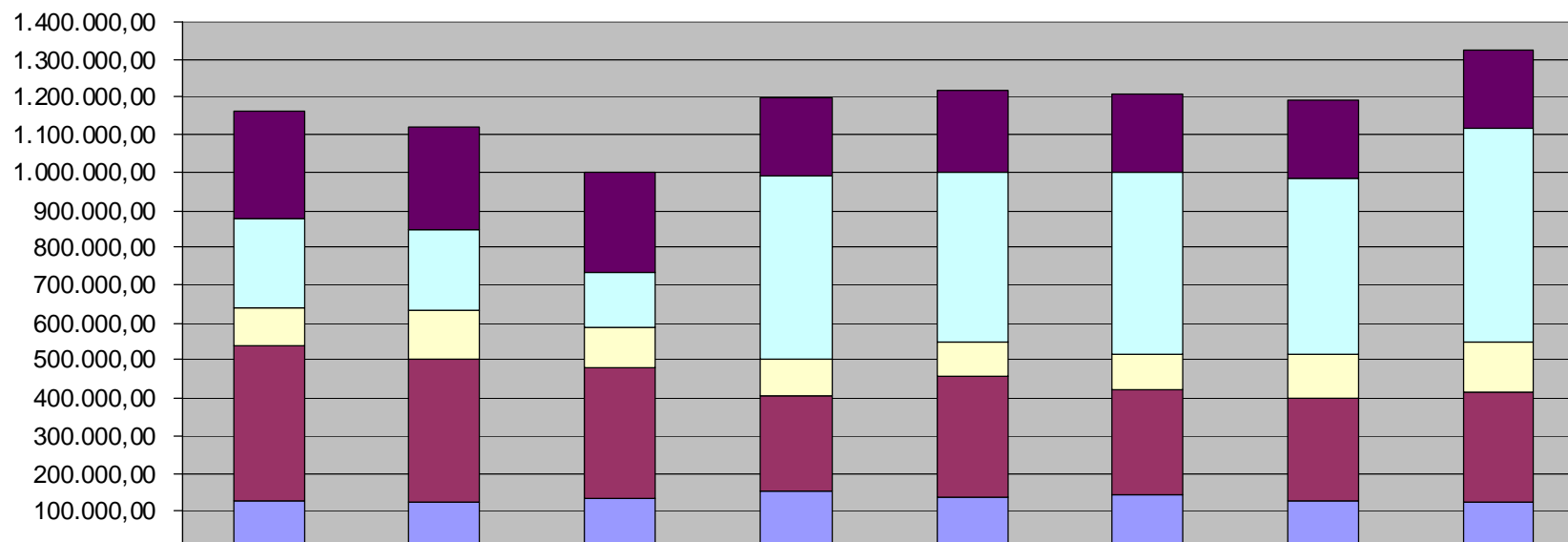


Conto del Bilancio – anno 2011



Comune di Pandino

Analisi Area Istituzionale



	2004	2005	2006	2007	2008	2009	2010	2011
■ Polizia Locale	287.021,80	273.519,82	265.179,81	210.390,01	219.681,89	207.405,87	205.672,49	208.138,79
■ Servizi Generali	234.660,47	211.732,34	149.672,84	487.988,52	450.870,22	482.223,26	469.920,81	568.351,70
■ Anagrafe	105.250,00	132.446,23	103.793,10	92.349,47	91.929,85	98.312,93	115.036,70	132.634,81
■ Segreteria	411.824,86	378.216,28	349.721,00	257.847,67	320.143,82	278.387,00	276.032,83	292.009,94
■ Organi istituzionali	124.548,01	124.033,98	132.381,66	150.192,26	136.098,93	141.693,68	124.521,48	123.751,47

Conto del Bilancio – anno 2010



Comune di Pandino

BILANCIO

Conto del Bilancio – Anno 2011

Consiglio Comunale del 30 aprile 2012

Conto del Bilancio – anno 2011



Comune di Pandino

AVANZO DI AMMINISTRAZIONE

• Entrate 2011	7.519.046
• Avanzo applicato alla gestione	0
• Uscite 2011	- 6.651.344

Avanzo di Gestione 867.702

• Residui attivi (minori entrate)	- 1.606.055
• Residui passivi (minori spese)	1.727.314

Avanzo da Gestione Residui 121.260

Avanzo precedente non applicato 368.823

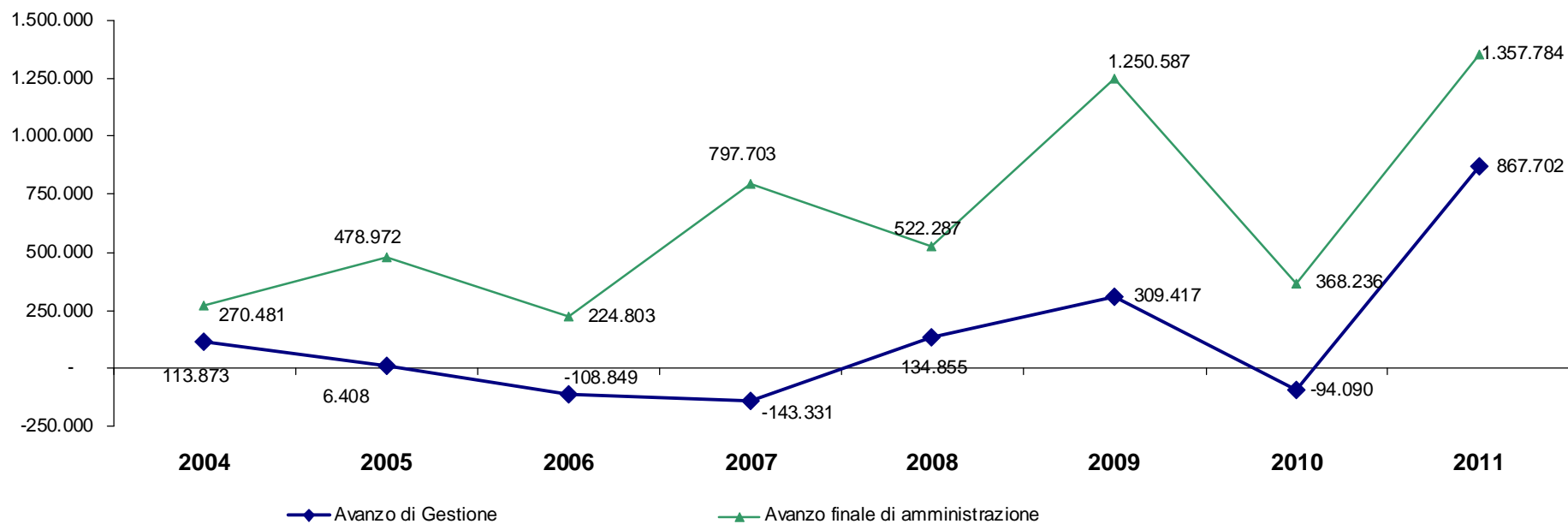
Avanzo Finale di Amministrazione 1.357.785

Conto del Bilancio – anno 2011



Comune di Pandino

Bilancio di Amministrazione



Conto del Bilancio – anno 2011



Comune di Pandino

RIGIDITA' DELLA SPESA

- a valori più alti corrisponde maggior rigidità -

		Valore medio 2007 Comuni tra 5.000-10.000	Pandino			
			<u>2008</u>	<u>2009</u>	<u>2010</u>	<u>2011</u>
Rigidità Strutturale →	$\frac{\text{Spesa Personale + Int. passivi}}{\text{Titolo I + II + III Entrata}}$	40,60	30,04	27,88	31,16	29,88
	$\frac{\text{Spesa Personale}}{\text{Spese Correnti}} \times 100$	31,50	27,96	26,83	27,31	29,54
Rigidità Spesa Personale →	$\frac{\text{Spesa Personale}}{\text{Entrate Correnti}} \times 100$	29,28	27,11	25,35	28,50	23,99

Conto del Bilancio – anno 2011



Comune di Pandino

PRESSIONE FINANZIARIA E TRIBUTARIA

- a valori più alti corrisponde maggior pressione -

	Valore medio 2007 Comuni tra 5.000-10.000	Pandino			
		2008	2009	2010	2011
Pressione Finanziaria → $\frac{\text{Titolo I + Titolo III Entrata}}{\text{Popolazione}}$	486,59	439,98	414,45	432,01	561,06
Pressione Tributaria → $\frac{\text{Titolo I Entrata}}{\text{Popolazione}}$	333,34	305,99	288,18	306,61	441,87

EFFICIENZA STRUTTURA TECNICA

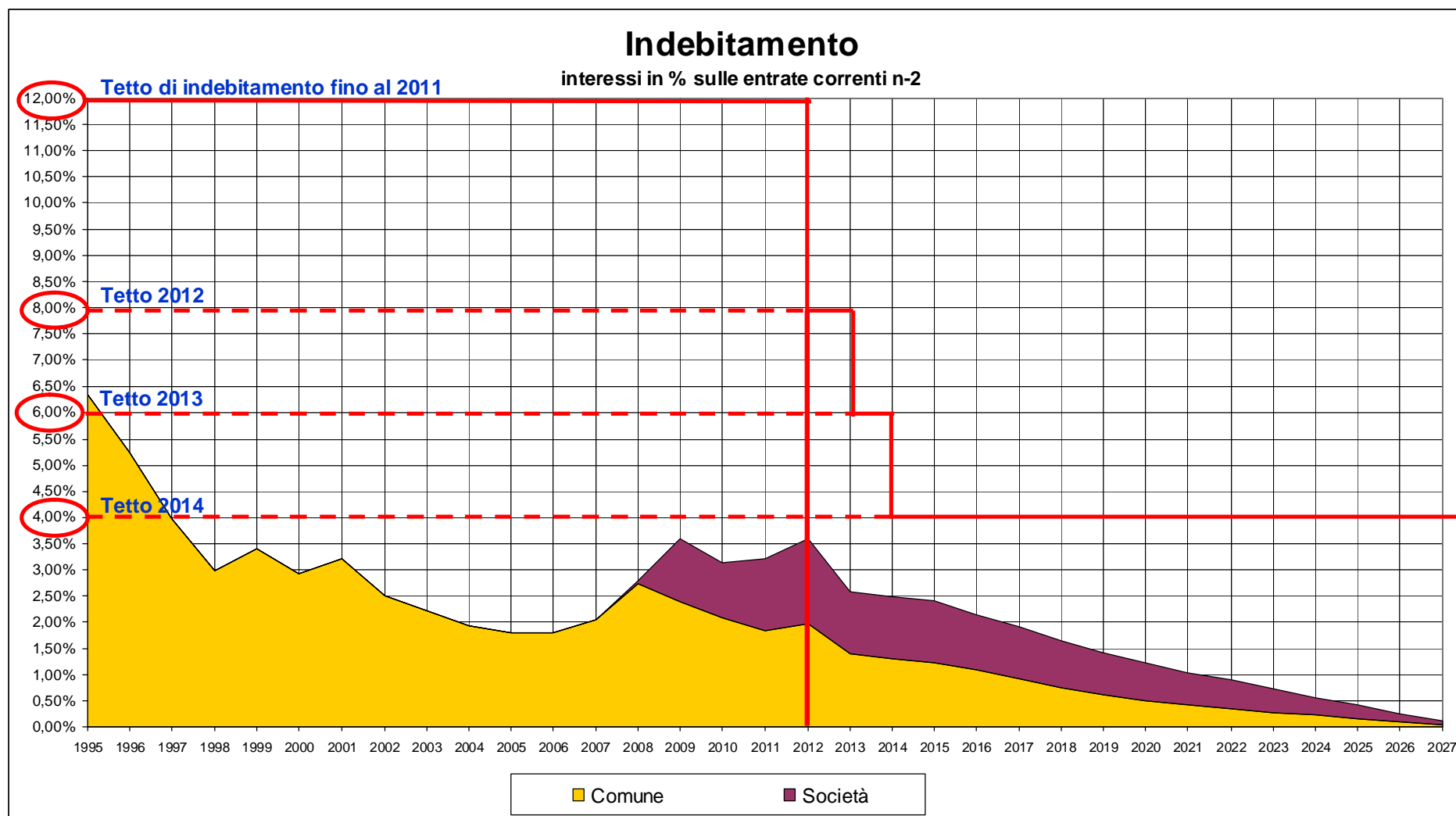
- a valori più alti corrisponde maggior efficienza -

	Valore di riferimento ministeriale	Comune	Comune + ASM
Abitanti per dipendente →	126	303	211

Conto del Bilancio – anno 2011



Comune di Pandino



Conto del Bilancio – anno 2011



Comune di Pandino

PATTO DI STABILITA'

{	• Entrate Correnti nette	5.889.500,00	→	6.615.197,00	Totale Entrate
	• Entrate in Conto Capitale	925.697,00			
				-	
{	• Spese Correnti	5.300.000,00	→	6.359.807,00	Totale Spese
	• Spese in Conto Capitale	1.059.807,00			
				=	
				<u>255.390,00</u>	Saldo Finanziario
				-	
{	• Saldo obiettivo 2011	277.734,91	→	234.254,91	Saldo obiettivo
	• Variazione Patto Regionale	- 43.480,00			
				=	
				<u>21.135,09</u>	Risultato

Comune di Pandino



Conto del Bilancio – Anno 2011

Consiglio Comunale del 30 aprile 2012