

Comune di Pandino



Conto del Bilancio – Anno 2009

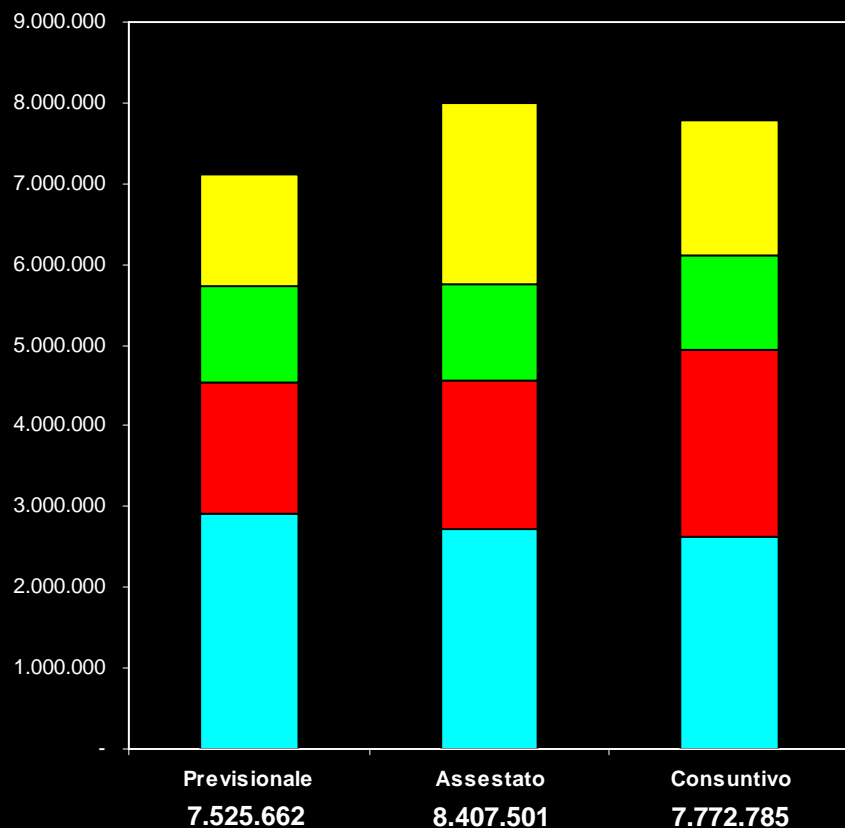
Consiglio Comunale del 9 febbraio 2010

Conto del Bilancio – anno 2009



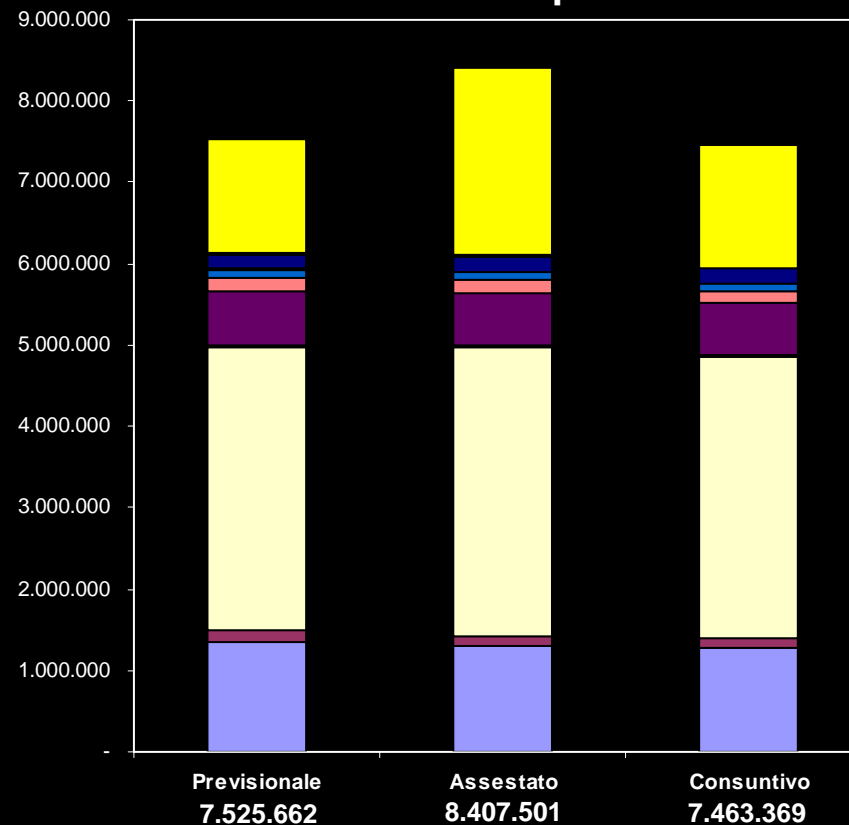
Comune di Pandino

Andamento Entrate



- Tit. I - Entrate Tributarie
- Tit. II - Trasferimenti
- Tit. III - Extratributarie
- Tit. IV - OO.UU., Alienaz., Trasferimenti
- Tit. IV - Altri OO.UU.
- Tit. V - Prestiti

Andamento Spese



- Personale
- Acquisto di beni
- Prestazioni di servizi
- Utilizzo beni di terzi
- Trasferimenti
- Interessi passivi
- Imposte e tasse
- Oneri straordinari
- Rimborsi di prestiti
- Fondo di riserva
- Titolo II

Conto del Bilancio – anno 2009



Comune di Pandino

ANALISI DEGLI SCOSTAMENTI

ESERCIZIO FINANZIARIO 2008	Previsionale	Assestato	Consuntivo	Scostamenti Consunt./ Previs.	%
ENTRATE CORRENTI (Tit. I+II+III)	5.740.662	5.750.855	6.100.723	360.061	6,27%
TOTALE ENTRATE	7.125.662	8.007.501	7.772.785	116.214	1,63%
USCITE CORRENTI (Tit. I + Tit. III)	6.140.662	6.100.855	5.946.007	-194.655	-3,17%
INVESTIMENTI - (Tit. II)	1.385.000	2.306.646	1.517.362	132.362	9,56%
TOTALE USCITE	7.525.662	8.407.501	7.463.369	-62.293	-0,83%



ENTRATE

Conto del Bilancio – Anno 2009

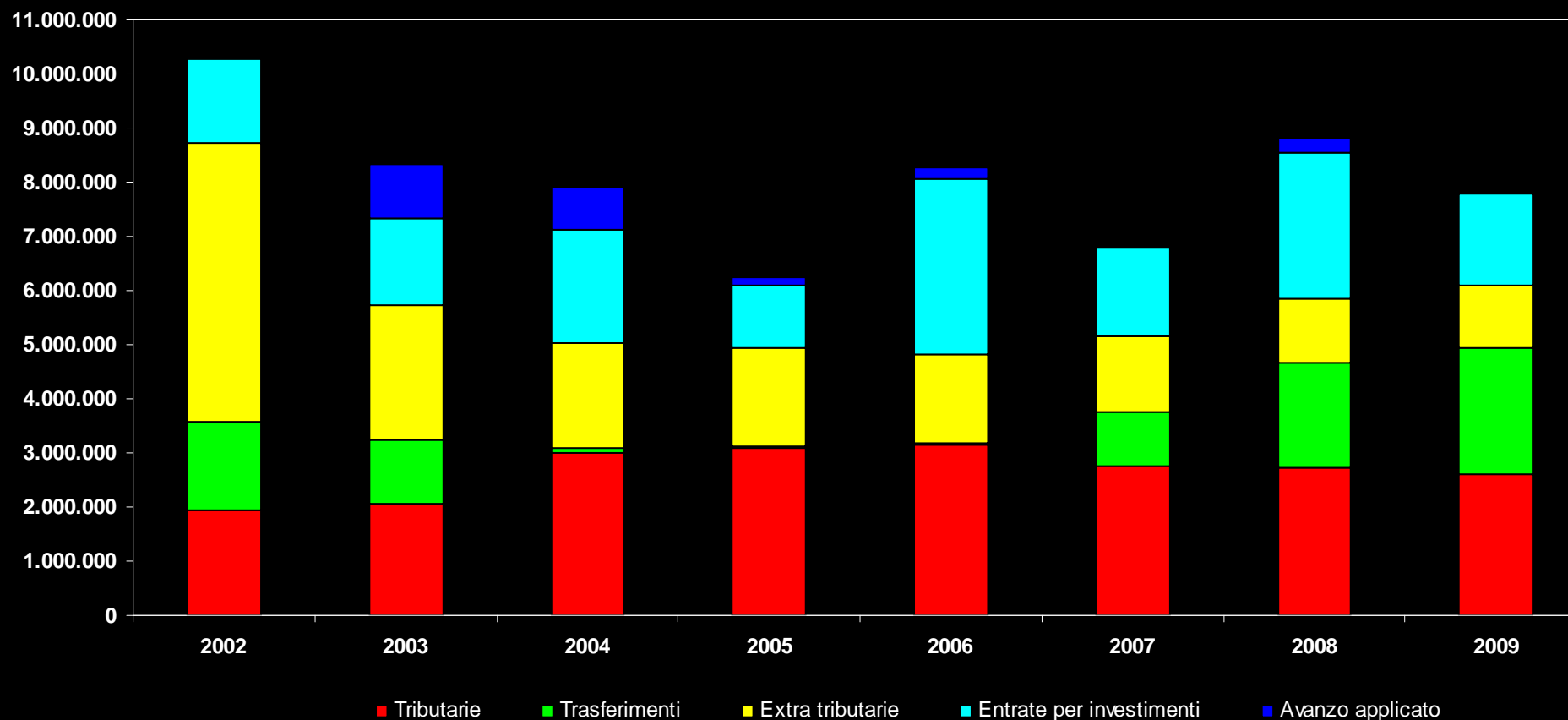
Consiglio Comunale del 9 febbraio 2010

Conto del Bilancio – anno 2009



Comune di Pandino

TREND ENTRATE

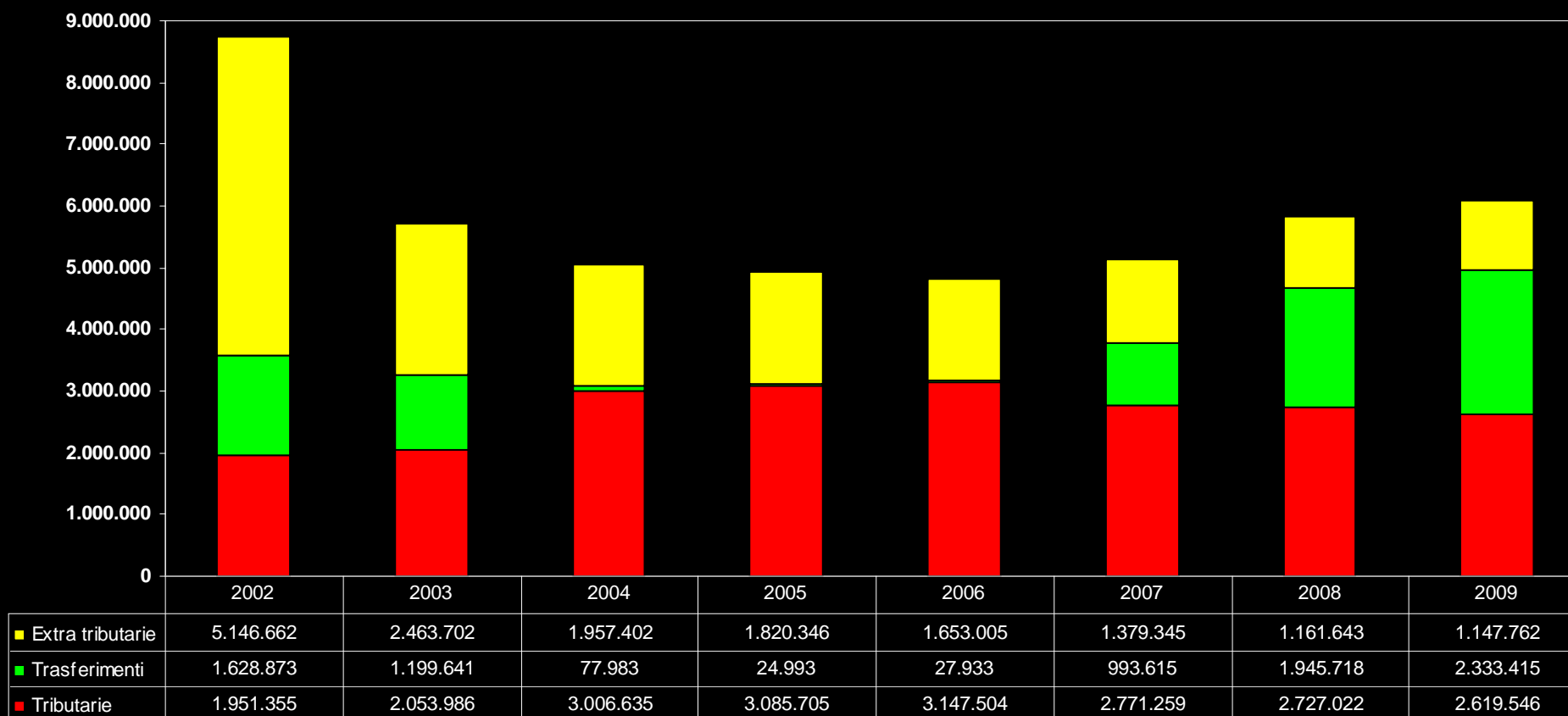


Conto del Bilancio – anno 2009



Comune di Pandino

TREND ENTRATE CORRENTI





SPESE

Conto del Bilancio – Anno 2009

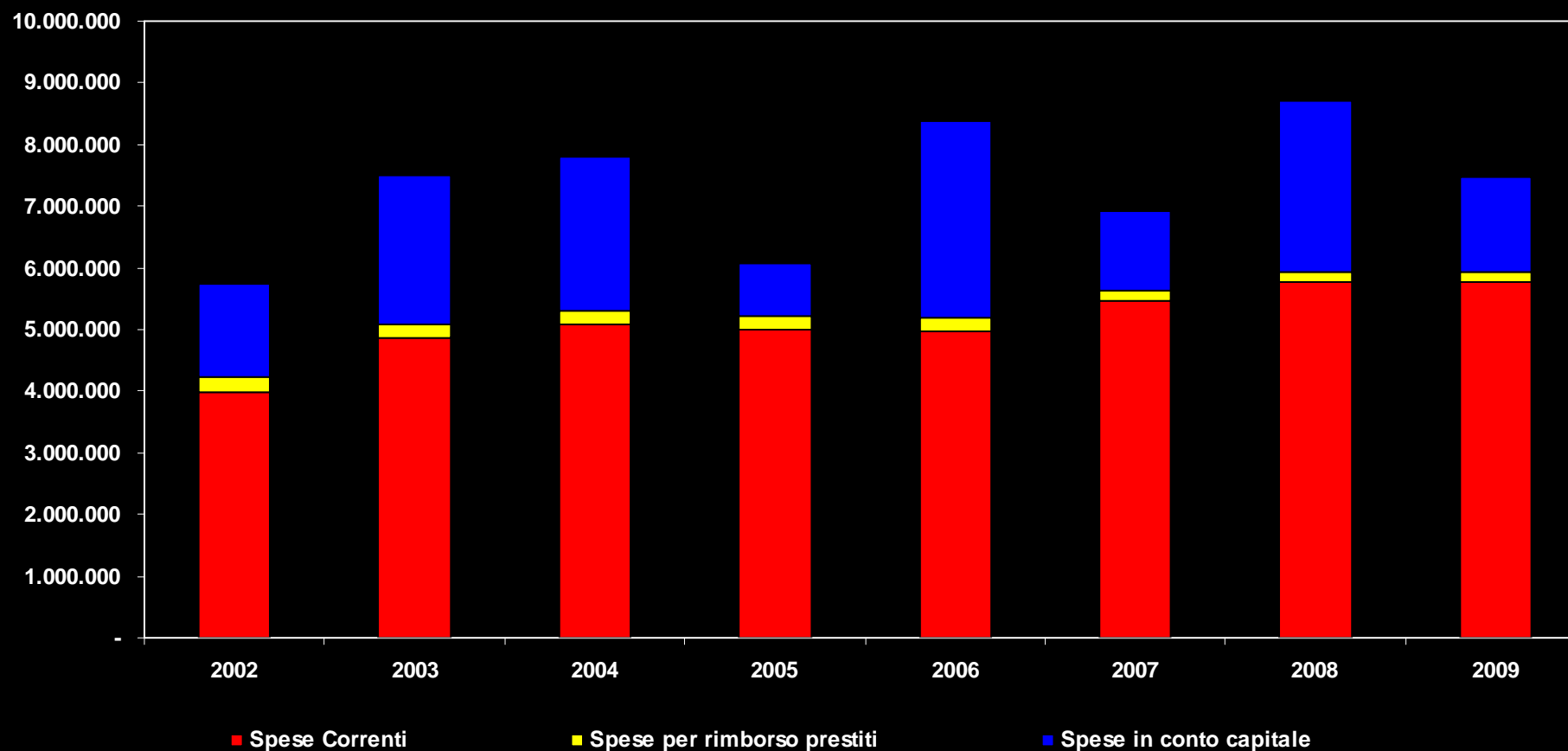
Consiglio Comunale del 9 febbraio 2010

Conto del Bilancio – anno 2009



Comune di Pandino

TREND SPESE

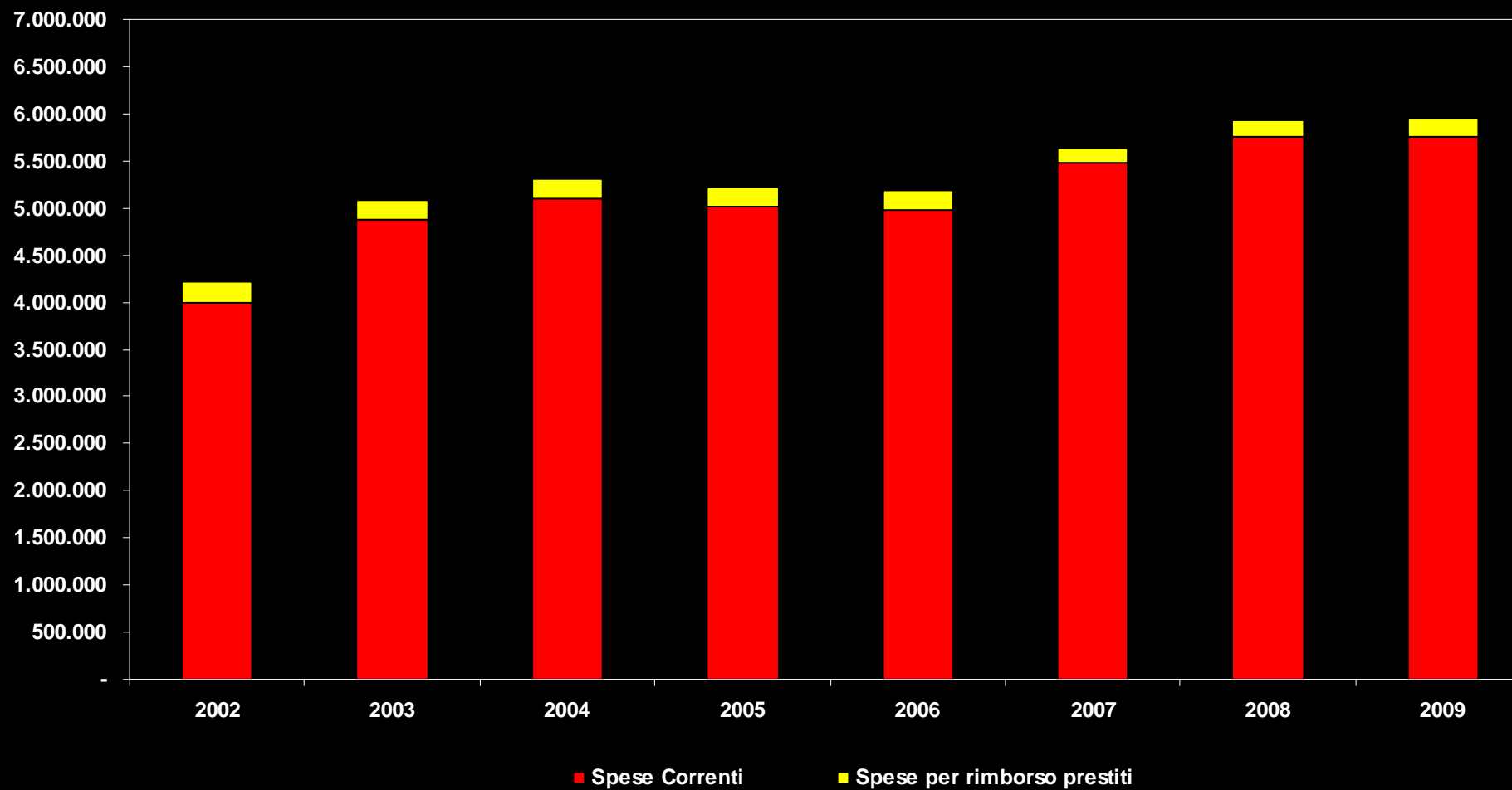


Conto del Bilancio – anno 2009



Comune di Pandino

TREND SPESE CORRENTI

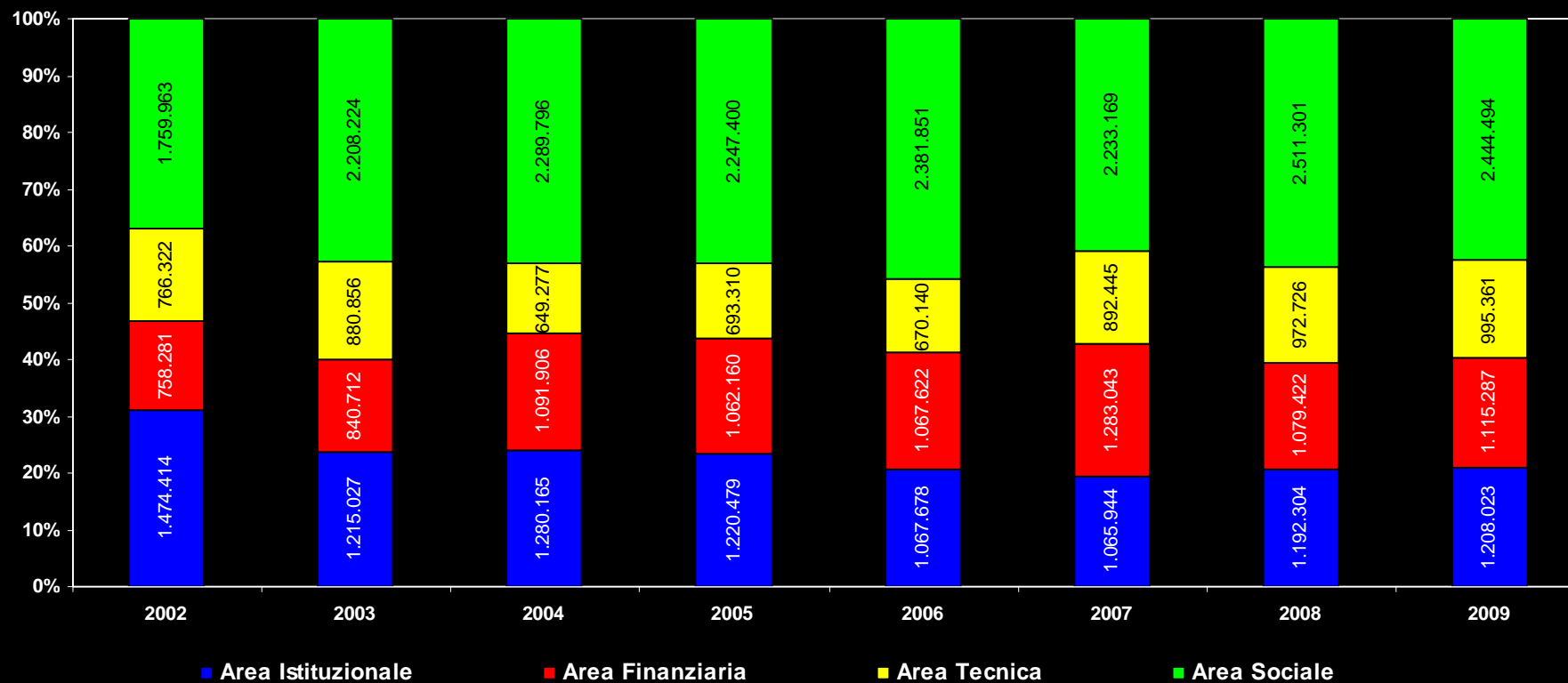


Conto del Bilancio - anno 2009



Comune di Pandino

SPESE CORRENTI - RIPARTIZIONI





BILANCIO

Conto del Bilancio – Anno 2009

Consiglio Comunale del 9 febbraio 2010

Conto del Bilancio – anno 2009



Comune di Pandino

2009 - AVANZO DI AMMINISTRAZIONE

• Entrate	8.299.940	
• Uscite	7.990.523	
Avanzo di Gestione	309.417	24,7%
• Avanzo di parte Corrente	154.717	12,4%
• Avanzo a titolo II	154.700	12,4%
• Residui attivi (minori entrate)	-120.678	
• Residui passivi (minori spese)	539.561	
Avanzo da Gestione Residui	418.882	33,5%
Avanzo precedente non applicato	522.287	41,8%
Avanzo Finale di Amministrazione	1.250.586	100,0%

Conto del Bilancio – anno 2009



Comune di Pandino

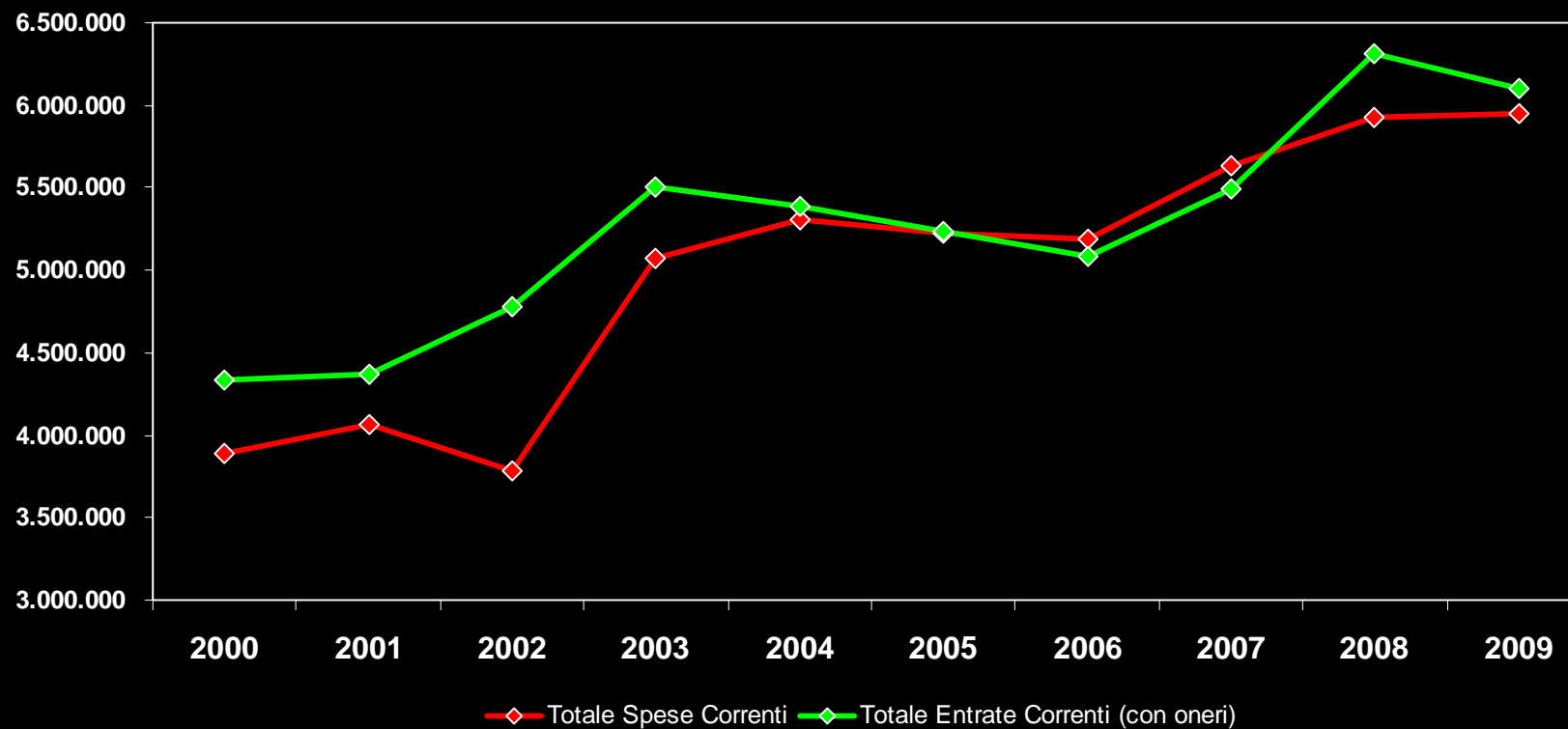


Conto del Bilancio – anno 2009



Comune di Pandino

TREND ENTRATE E SPESE CORRENTI

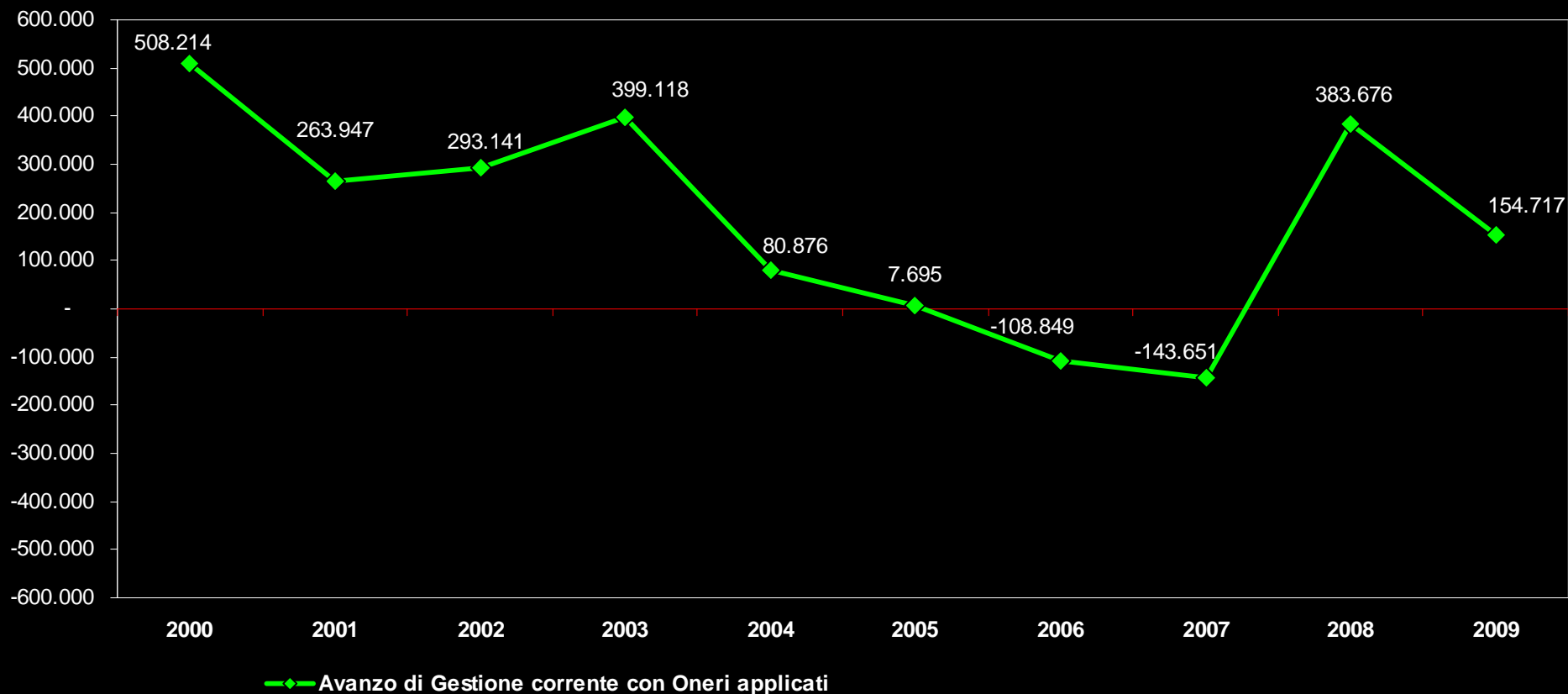


Conto del Bilancio – anno 2009



Comune di Pandino

Avanzo di Gestione Corrente

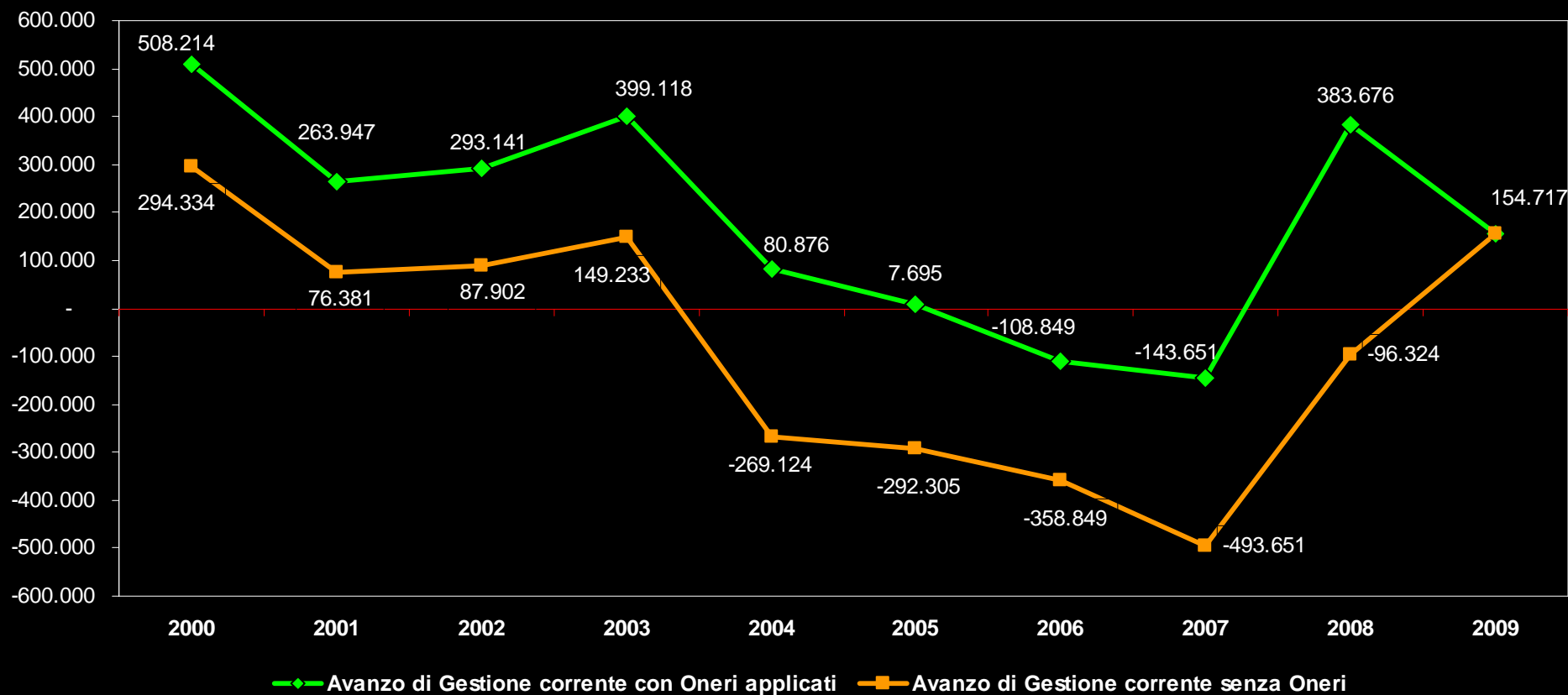


Conto del Bilancio – anno 2009



Comune di Pandino

Avanzo di Gestione Corrente

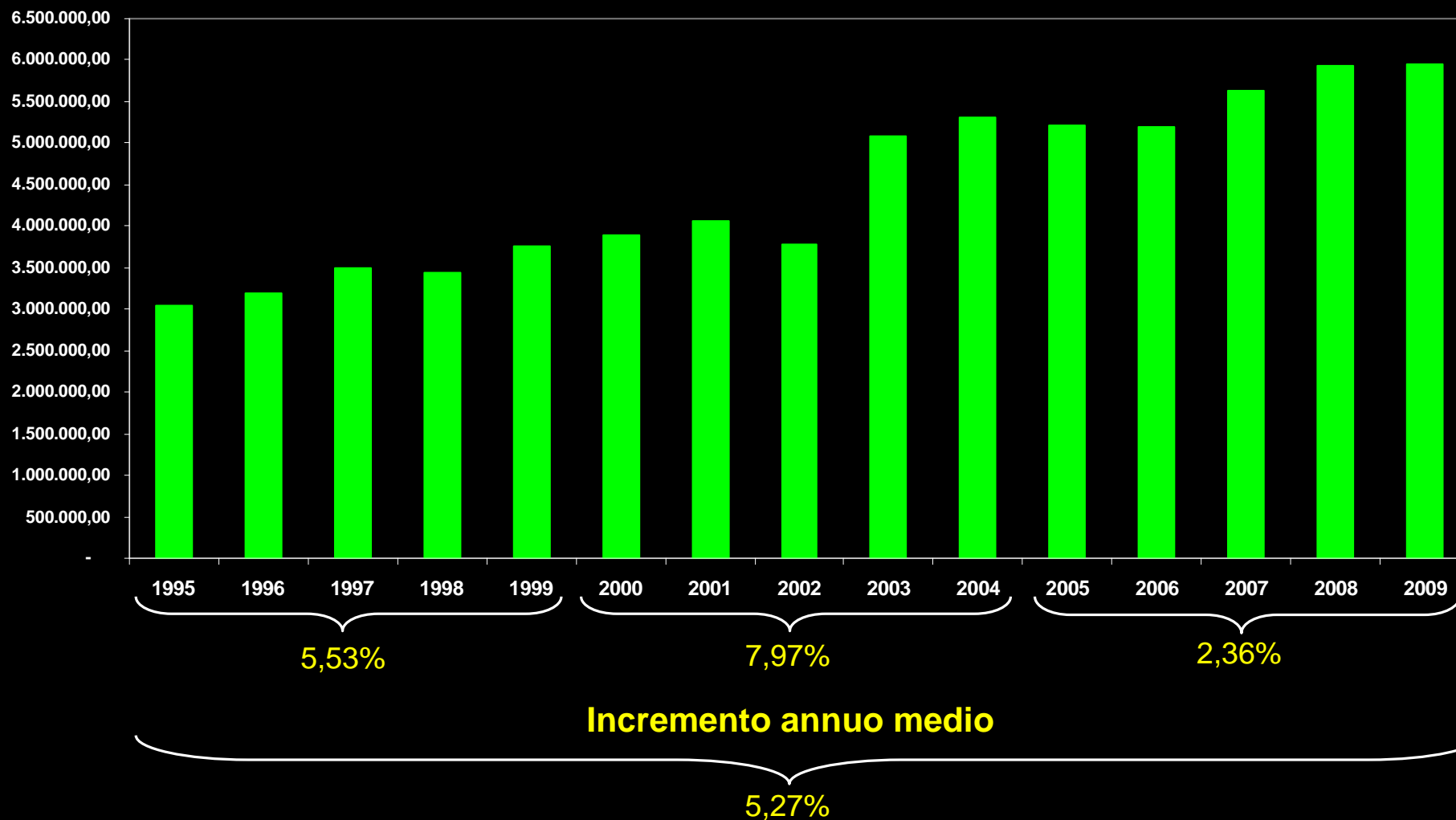


Conto del Bilancio – anno 2009



Comune di Pandino

TREND SPESA CORRENTE - TIT. I + III



Conto del Bilancio – anno 2009



Comune di Pandino

RIGIDITA' DELLA SPESA

- a valori più alti corrisponde maggior rigidità -

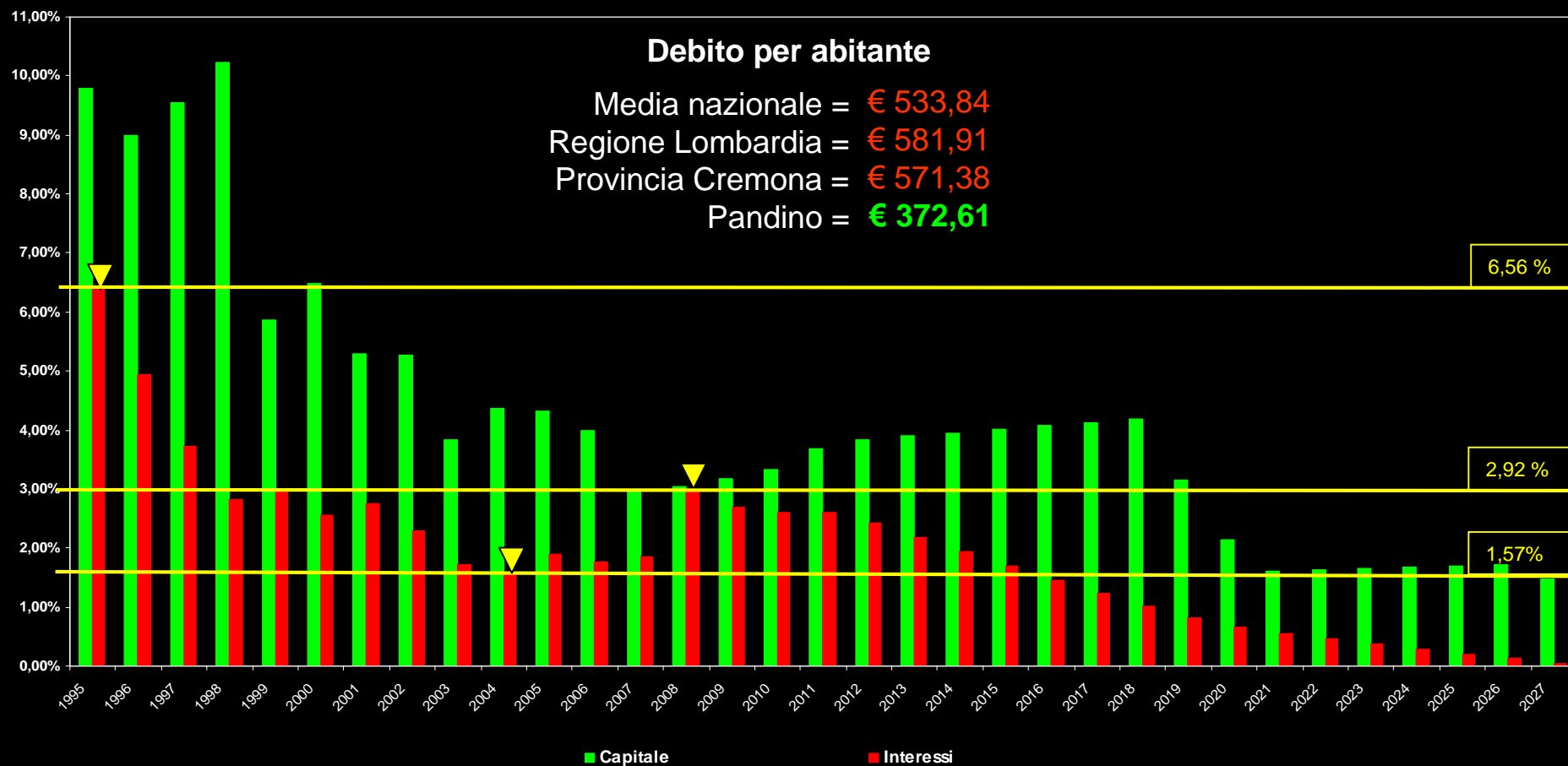
		Valore medio 2007 Comuni tra 5.000-10.000	Pandino		
			2007	2008	2009
Rigidità Strutturale →	$\frac{\text{Spesa Personale} + \text{Tit. III} + \text{Int. passivi}}{\text{Titolo I} + \text{II} + \text{III Entrata}}$	40,60	29,41	28,48	26,56
Rigidità Spesa del Personale →	$\frac{\text{Spesa Personale}}{\text{Spese Correnti}}$	31,50	22,78	22,85	22,60
	$\frac{\text{Spesa Personale}}{\text{Entrate Correnti}}$	29,28	24,24	22,54	21,03
Abitanti per dipendente →	Valore di riferimento ministeriale	126	Pandino 2009		
			303 Comune	211 Comune + ASM	

Conto del Bilancio – anno 2009



Comune di Pandino

Trend Indebitamento in % su Spesa Corrente



Conto del Bilancio – anno 2009



Comune di Pandino

PRESSIONE FINANZIARIA E TRIBUTARIA

- a valori più alti corrisponde maggior pressione -

		Valore medio 2007 Comuni tra 5.000-10.000	Pandino		
			2007	2008	2009
Pressione Finanziaria →	$\frac{\text{Titolo I + Titolo III Entrata}}{\text{Popolazione}}$	486,59	473,38	436,34	414,45
Pressione Tributaria →	$\frac{\text{Titolo I Entrata}}{\text{Popolazione}}$	333,34	316,07	305,99	288,18

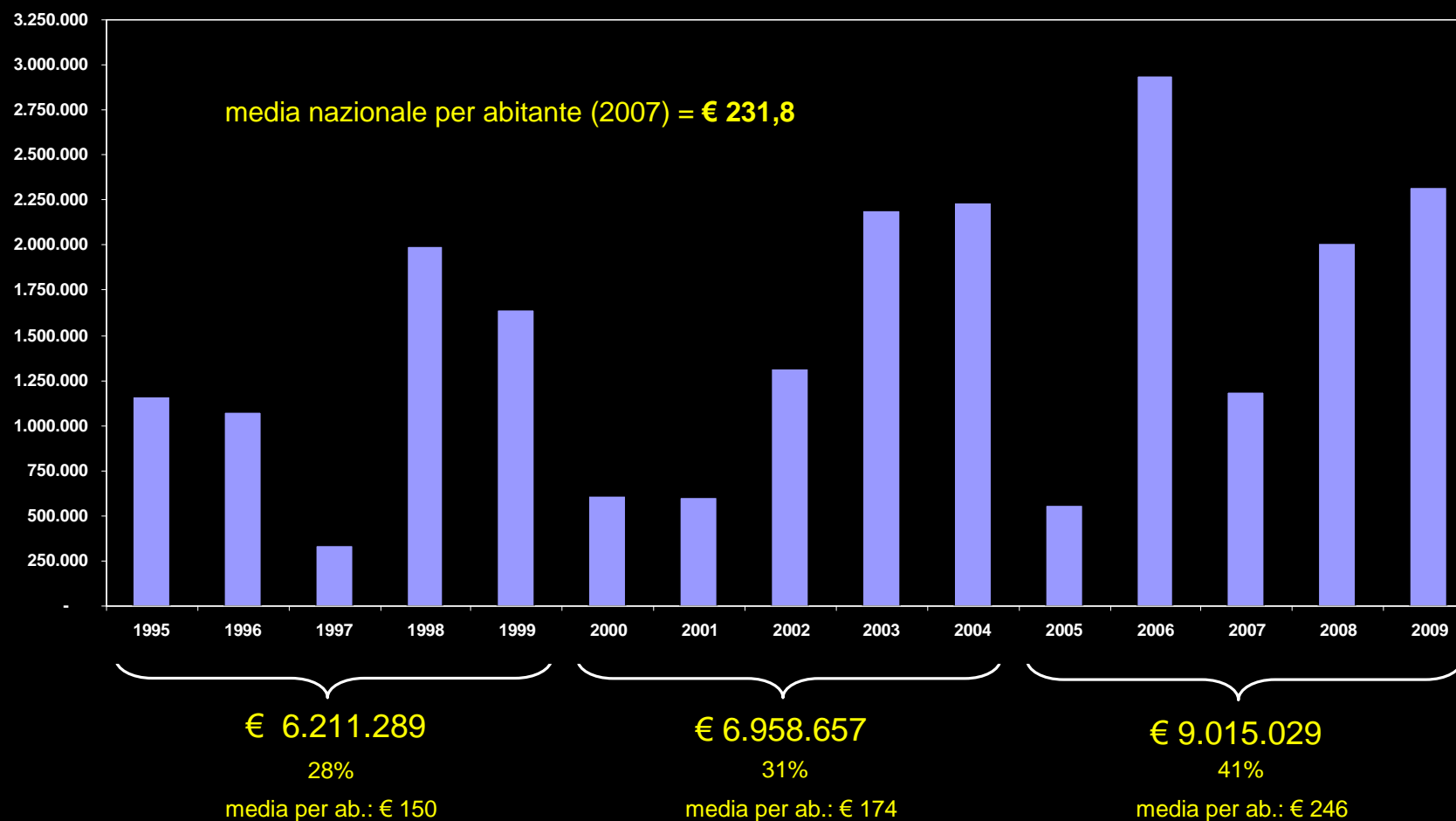
Conto del Bilancio – anno 2009



Comune di Pandino

€ 22.184.975 totali nei 15 anni

Trend Investimenti



Conto del Bilancio – anno 2009



Comune di Pandino

SINTESI INVESTIMENTI 2005-2010

SCUOLE

€ 5.000.000

Elementari Pandino: Completamento consolidamento solai - sostituzione serramenti - Ampliamento 6 aule - Ristrutturazione piano terreno Ristrutturazione primo piano - Refettorio e centro cottura – **Nosadello:** Nuova Scuola Materna - Ristrutturazione Elementari.

IMPIANTI SPORTIVI

€ 1.350.000

Ristrutturazione e messa a norma Palestra – Rifacimento bagni e copertura tribune Stadio Comunale – Intervento di ripristino Centro Sportivo Blu Pandino.

VIABILITA'

€ 1.300.000

Riqualificazione Circonvallazione C e D – Rotonda e Fontana – Semafori Nosadello – Ampliamento viale Gradella – Strada Nosadello-Gradella Parcheggio Gradella – Tappetini asfalto e marciapiedi – Ciclabile Nosadello-Spino

RETI E IMPIANTI

€ 600.000

Impianto Fognario Gradella – Sollevamento Nosadello – Collegamento Bertolino – Collegamento Gradella a Pandino – Collegamento fognatura reflui Agnadello – Collegamento al Depuratore Consortile

MANUT. E CIMITERI

€ 500.000

Sistemazione e ampliamento Nosadello – Ampliamento Gradella – Interventi Pandino – Conferimento per ampliamento Pandino

ALTRE OPERE

€ 800.000

Farmacia Comunale e Ambulatorio, costruzione e start-up – Riqualificazione area laghetti

INCARICHI E VARIE

€ 600.000

Piano di Governo del Territorio - Progettazioni – Capitale ASM – Concorso per idee Castello – Arredi urbani – Sistema Informativo - Sicurezza Inventario – Acquisti beni mobili

Comune di Pandino



Conto del Bilancio – Anno 2009

Consiglio Comunale del 9 febbraio 2010